Cleafin

CLEAN CONCEPT

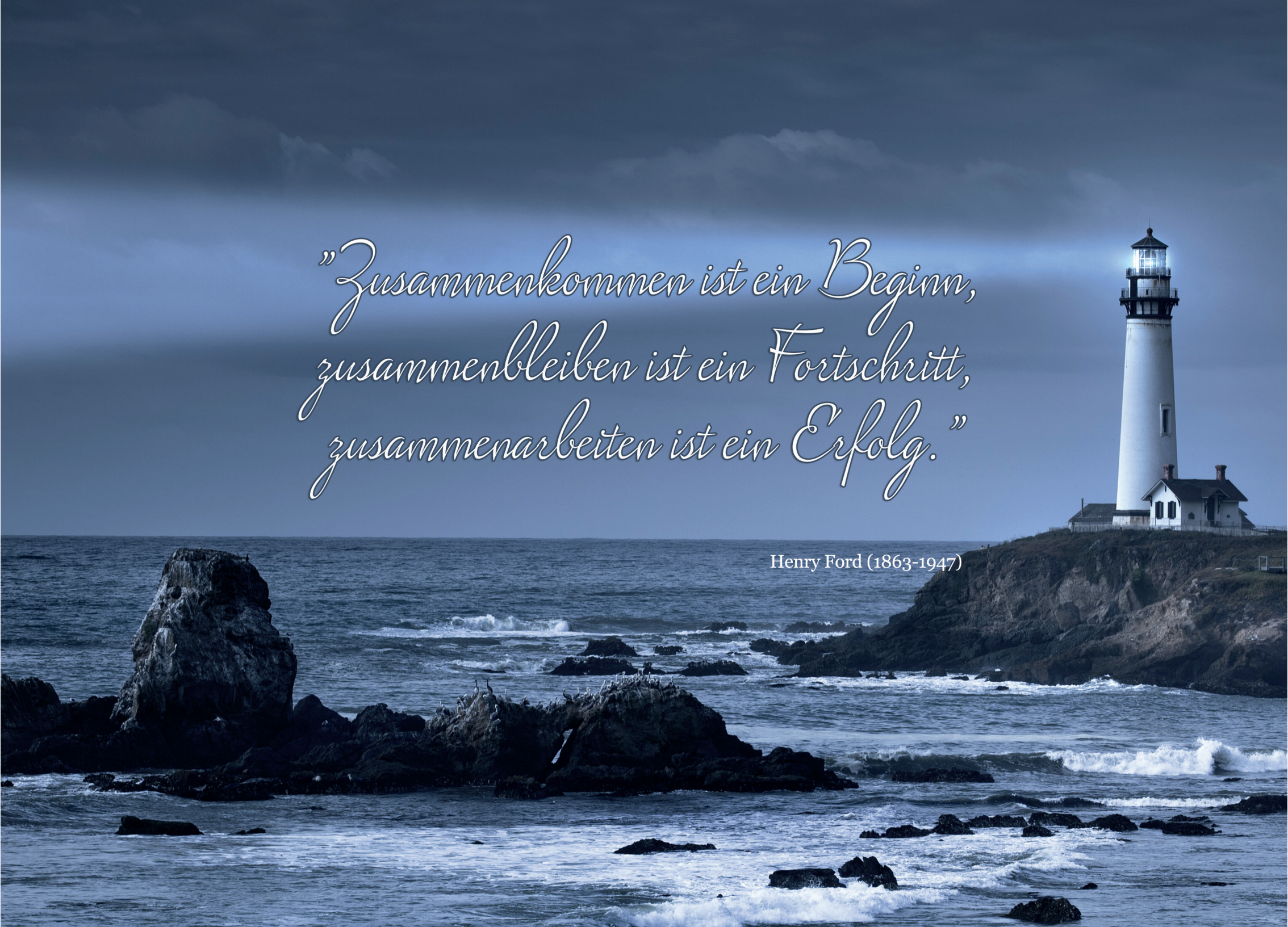
„Zusammenkommen ist ein Beginn,
zusammenbleiben ist ein Fortschritt,
zusammenarbeiten ist ein Erfolg."
Henry Ford (1863-1947)

Am Anfang war diese Idee …

Liebe Freunde von Cleafin,

alles im Leben beginnt mit einem Gedanken.

Auch im Fall von Cleafin stand am Anfang der Reise eine Idee, aus der etwas Besonderes, etwas Neues und Großes entstanden ist: Ein innovatives Reinigungs- und Vertriebskonzept, das auf Fairness, Respekt und menschlichem Miteinander beruht. Ein qualitativ hochwertiges, effektives und gleichzeitig umweltschonendes Sortiment sowie modernste Technik im Bereich E-Commerce und Social Media runden unser Angebot optimal ab.

Als gesamtes Team haben wir etwas auf die Beine gestellt, das für uns alle etwas Besonderes ist und das in den kommenden Jahren kontinuierlich wachsen wird.

Wir sind ein junges und innovatives Unternehmen mit Sitz in Deutschland und in der Schweiz und seit Januar 2015 auf dem Europäischen Faser- und Reinigungsmittelmarkt vertreten. Wir bieten hochwertige Reinigungswerkzeuge an und haben Partner und Kunden in Deutschland, der Schweiz, Österreich und in den Niederlanden.

Alle Cleafin-Reiniger und Reinigungsfasern werden in der Schweiz entwickelt und in Deutschland hergestellt. Unsere Markenzeichen sind sowohl unsere innovative Produktlinie als auch unser eigenes, frisches und modernes Farbkonzept.

Unsere Produkte entwickeln wir in enger Zusammenarbeit mit unseren Partnern und gemeinsam mit unseren Kunden.

Um Produkte anbieten zu können, die optimal abgestimmt sind und keinerlei Wünsche offen lassen, haben wir stets ein offenes Ohr für Kritik, Ideen und Anregungen.

Das Ergebnis dieses Teamworks halten Sie in Ihren Händen, sozusagen ein kleines Stück der Cleafin-Welt. Mit diesem Prospekt möchten wir uns gerne bei Ihnen vorstellen. Sie erfahren darin

- … was das Cleafin-Reinigungskonzept so einfach und genial macht und was Sie davon haben.
- … welche Produkte unser Sortiment umfasst und welche Bereiche Ihres Zuhauses Sie damit zum Strahlen bringen können.
- … welche Dienstleistungen und welchen besonderen Service wir anbieten.
- … wie auch Sie Teil der Cleafin-Welt werden können.

Wir möchten vielen Menschen die Möglichkeit geben, ihr Zuhause sparsam, umwelt- und oberflächenschonend, abfall- und zeitsparend und dabei immer mit perfektem Reinigungsergebnis zu reinigen.

Helfen Sie uns dabei und entdecken Sie die vielen Möglichkeiten und Chancen bei Cleafin.

Schauen Sie sich in Ruhe um und lernen Sie uns kennen.

Wir wünschen Ihnen viel Spaß in unserer Produktwelt und freuen uns, dass auch Sie uns auf unserer Reise begleiten.

Mit herzlichen Grüßen
Nesrin & Mustafa Bicik - Geschäftsleitung Cleafin

Schuhe und Reinigungstücher haben etwas gemeinsam:
Man kann nie genug von ihnen haben!

Inhaltsverzeichnis

Inhaltsverzeichnis	4
Cleafin - das Clean Concept	5
Pflegehinweise	6
Produktübersicht	7
PRODUKTWELT	
Fenster	8 - 13
Küche	14 - 23
Boden	24 - 31
Bad	32 - 37
Wohnen	38 - 43
Die Cleafin-Sets	44 - 45
Universal	46 - 49
Wellness	50 - 53
Die Cleafin-Preisliste	54 - 55
Lurafin Luft- und Raumreinigungs - System	56 - 58
Unsere Gastgeber	59
Die Cleafin-Heimpräsentation	60
Ihr Gastgebergeschenk, die Geschenkgutscheine	61
Das Service-Telefon, Ihre Weiterempfehlung	62
Unsere Zertifikate	63
Ihre Vorteile als Cleafin-Partner	64 - 66
Impressum	67

BDD
Bundesverband Direktvertrieb Deutschland

SVDF
Schweizerischer Verband der Direktverkaufsfirmen
Association Suisse pour la Vente Directe

Ihr selbständiger Cleafin-Partner:

Cleafin ist entstanden ...

... aus langjähriger Erfahrung im Vertrieb.

Im Vertrieb muss man stets den Puls der Basis fühlen. Daher haben wir viele Ideen, Anregungen und Anfragen unserer Partner und Endkunden in unser Konzept einfließen lassen.
Wir haben uns vorgenommen, für Sie ein innovatives Reinigungskonzept zu entwickeln, das einerseits gründlich, zuverlässig und umweltfreundlich ist und anderseits so einfach wie möglich in der Anwendung.
Cleafin ist einfach einfach. Das gilt insbesondere für unser Reinigungskonzept, das effektiv, modern, leicht anwendbar ist und sich ideal in den Alltag integrieren lässt. Wir sind spezialisiert auf das schonende Reinigen, Pflegen und die Werterhaltung der verschiedenen und empfindlichen Oberflächen im privaten sowie im gewerblichen Bereich.
Damit es für Sie aus hygienischen Gründen einfacher ist, Ihre Reinigungsprodukte in die jeweiligen Bereiche einzuteilen, haben wir ein eigenes Farbkonzept entwickelt.
Jeder Bereich ist mit unterschiedlichen Farben gekennzeichnet, damit Sie Ihre Reinigungsbereiche optimal trennen und einordnen können.

- **Fenster:** **Kiwigrün für die Motivation zum Fensterputzen.**
- **Küche:** **Anthrazit, weil wir dort die stärksten Verschmutzungen haben.**
- **Boden:** **Lavendel, um die Reinigungsergebnisse besser zu sehen.**
- **Bad:** **Türkis, weil es Frische und Sauberkeit ausstrahlt.**
- **Wohnen:** **Natur, weil es Wärme und Wohlfühlen vermittelt.**
- **Universal:** **Neutral und vielseitig einsetzbar im gesamtem Haushalt.**
- **Wellness:** **Pastell-Taupe, weil es neutral sowohl für Damen als auch Herren gemacht ist.**

Für unsere Farbauswahl war auch der unterschiedliche Geschmack unserer Kunden sehr wichtig und maßgebend. Natürlich haben Sie die Möglichkeit, die Farben nach Ihrem persönlichen Geschmack und Einrichtungsstil selber zusammenzustellen. Fast jedes Produkt in unserem Sortiment ist in jeder Farbe erhältlich.

Schauen Sie sich dazu auch die Produktübersicht auf der Seite 7 in unserem Prospekt an.

Pflegehinweise

Unsere Cleafin-Reiniger und Reinigungsfasern werden in der Schweiz entwickelt und in Deutschland hergestellt.

Pflegehinweise für eine hohe Langlebigkeit und maximale Reinigungsleistung der Cleafin-Produkte

Unsere Fasern und Tücher können bei 60° C in der Waschmaschine gewaschen werden und sind bei reduzierter Temperatur trocknergeeignet. Für die Reinigung zwischendurch empfehlen wir unsere Gallseife. Bitte verwenden Sie keinen Weichspüler, damit die Reinigungsleistung der Produkte nicht beeinträchtigt wird. Wir empfehlen, unsere Produkte vor dem ersten Gebrauch zu waschen. Achten Sie darauf, die Tücher bei den ersten zwei bis drei Wäschen zusammen mit farbgleichen bzw. farbähnlichen Textilien zu waschen.

Wichtiger Hinweis für die Cleafin-Tücher:
Die Finish-Tücher sollten immer im Waschsack gewaschen werden, um ein Anfusseln durch andere Textilien zu verhindern. Nach der Wäsche sollten die Tücher immer gut in Form gezogen werden. Damit Ihre Finish-Tücher angenehm weich bleiben, empfehlen wir Ihnen zum regelmäßigen Entkalken unseren CLEA*R Calc. Speziell bei sehr kalkhaltigem Wasser kann es ansonsten zur Verhärtung der Tücher kommen.

Wichtiger Hinweis für die Bodenfaser Klett:
Bitte die Klettverschlüsse vor dem Waschen zusammenkletten und bei **max. 60° C** in der Waschmaschine waschen.

Clean- und Power Pad sollten wegen des **Klettverschlusses** regelmäßig im Waschsack gewaschen werden.

Cleafin - Einwascher:
Bitte Klettverschluss vor dem Waschgang schliessen.

Die wichtigsten Waschsymbole auf einen Blick:

Waschen (die genaue Waschtemperatur entnehmen Sie dem jeweiligen Etikett)

Nicht bleichen

Schonend trocknen

Nicht bügeln

Nicht chemisch Reinigen

Bitte keinen Weichspüler verwenden.

CLEA*R - Reiniger der Zukunft

- Die biologische Abbaubarkeit der Tenside entspricht den gesetzlichen Vorgaben. Diese werden z. T. deutlich übertroffen.
- Die Reiniger sind auf modernster, nachhaltiger Rohstofftechnologie aufgebaut
- Sie enthalten kein Mikroplastik.
- VEGAN. Die Reinigerflüssigkeiten enthalten keine tierischen Bestandteile.
- Tierversuchsfrei
- Sehr sparsam im Verbrauch
- Verzicht auf Farbstoffe (außer Sani Gel: Hier wird ein kosmetischer Farbstoff verwendet).
- Hochwertige und effektive Rezepturen, die durch hohe Leistungsfähigkeit viele Transportwege einsparen
- Unter lebensmittelrechtlicher und amtlicher Kontrolle hergestellt
- Die Anforderungen der Herstellung entsprechen denselben Bedingungen wie in lebensmittelverarbeitenden Betrieben.
- Ideal in der Kombination mit unseren Reinigungsfasern
- Unsere Cleafin-Reiniger und Reinigungsfasern werden in der Schweiz entwickelt und in Deutschland hergestellt.

Durch die Sterne auf dem Etikett wissen Sie sofort, in welchem Bereich Sie den Reiniger einsetzen können.

Produktübersicht

Fenster

- Art.-Nr. 10101 Handschuh Reinigung
- Art.-Nr. 10102 Pad Reinigung
- Art.-Nr. 10105 Clean-Pad für Padholder
- Art.-Nr. 10106 Power-Pad für Padholder
- Art.-Nr. 10401 Abzieher 25 cm
- Art.-Nr. 10402 Abzieher 35 cm
- Art.-Nr. 10404 Abzieher 45 cm
- Art.-Nr. 10115 Einwascher 25 cm
- Art.-Nr. 10117 Einwascher 35 cm
- Art.-Nr. 10118 Einwascher 45 cm
- Art.-Nr. 10501 Fenster-Set 25 cm
- Art.-Nr. 10502 Fenster-Set 35 cm
- Art.-Nr. 10503 Fenster-Set 45 cm
- Art.-Nr. 10210 Clean S
- Art.-Nr. 10205 Clean M
- Art.-Nr. 10211 Finish L
- Art.-Nr. 10212 Finish XL

Küche

- Art.-Nr. 12101 Handschuh Reinigung
- Art.-Nr. 12102 Pad Reinigung
- Art.-Nr. 12105 Clean-Pad für Padholder
- Art.-Nr. 12106 Power-Pad für Padholder
- Art.-Nr. 12141 Spültuch
- Art.-Nr. 12210 Clean S
- Art.-Nr. 12205 Clean M
- Art.-Nr. 12211 Finish L
- Art.-Nr. 12212 Finish XL
- Art.-Nr. 10301 CLEA*R Glass+ 500 ml
- Art.-Nr. 10303 CLEA*R Glass+ 2l
- Art.-Nr. 10304 CLEA*R Glass+ 5l
- Art.-Nr. 10306 CLEA*R Glass+ 10l
- Art.-Nr. 12330 CLEA*R Daily 500 ml
- Art.-Nr. 12332 CLEA*R Daily 2l
- Art.-Nr. 12333 CLEA*R Daily 5l
- Art.-Nr. 12335 CLEA*R Daily 10l
- Art.-Nr. 12301 CLEA*R Power 500 ml
- Art.-Nr. 12303 CLEA*R Power 2l
- Art.-Nr. 12304 CLEA*R Power 5l
- Art.-Nr. 12306 CLEA*R Power 10l
- Art.-Nr. 12320 CLEA*R Calc 500 ml
- Art.-Nr. 12322 CLEA*R Calc 2l
- Art.-Nr. 12323 CLEA*R Calc 5l
- Art.-Nr. 12325 CLEA*R Calc 10l
- Art.-Nr. 12310 CLEA*R Shine 500 ml
- Art.-Nr. 12340 CLEA*R Oven 500 ml

Boden

- Art.-Nr. 14142 Staubfaser 1 Klett
- Art.-Nr. 14144 Finishfaser 2 Klett
- Art.-Nr. 14141 Nassfaser lang 3 Klett
- Art.-Nr. 14140 Nassfaser kurz 4 Klett
- Art.-Nr. 14143 Intensivfaser 5 Klett
- Art.-Nr. 14162 Staubfaser 1 Tasche
- Art.-Nr. 14164 Finishfaser 2 Tasche
- Art.-Nr. 14161 Nassfaser 3 Tasche
- Art.-Nr. 14160 Nassfaser 4 Tasche
- Art.-Nr. 14163 Intensivfaser 5 Tasche
- Art.-Nr. 10403 Adapter Teleskopstiel
- Art.-Nr. 14401 Eimer 16l
- Art.-Nr. 14402 Teleskopstiel
- Art.-Nr. 14403 Cleanslider (Kletthalter)
- Art.-Nr. 14405 Cleanslider + Teleskopstiel
- Art.-Nr. 14301 CLEA*R Floor 500 ml
- Art.-Nr. 14303 CLEA*R Floor 2l
- Art.-Nr. 14304 CLEA*R Floor 5l
- Art.-Nr. 14315 CLEA*R Floor 10l
- Art.-Nr. 14305 CLEA*R Floor Intensive 500 ml
- Art.-Nr. 14307 CLEA*R Floor Intensive 2l
- Art.-Nr. 14308 CLEA*R Floor Intensive 5l
- Art.-Nr. 14314 CLEA*R Floor Intensive 10l
- Art.-Nr. 14309 CLEA*R Floor Wood 500 ml
- Art.-Nr. 14318 CLEA*R Diamond 500 ml
- Art.-Nr. 14320 CLEA*R Diamond 2l

Bad

- Art.-Nr. 13101 Handschuh Reinigung
- Art.-Nr. 13102 Pad Reinigung
- Art.-Nr. 13132 Clean-Pad für Padholder
- Art.-Nr. 13136 Power-Pad für Padholder
- Art.-Nr. 13210 Clean S
- Art.-Nr. 13205 Clean M
- Art.-Nr. 13211 Finish L
- Art.-Nr. 13212 Finish XL
- Art.-Nr. 13301 CLEA*R Sani 500ml
- Art.-Nr. 13303 CLEA*R Sani 2l
- Art.-Nr. 13304 CLEA*R Sani 5l
- Art.-Nr. 13306 CLEA*R Sani 10l
- Art.-Nr. 13320 CLEA*R Sani-Gel 750ml
- Haarturban Weiss: Art.-Nr. 15202
- Haarturban Anthrazit: Art.-Nr. 15204
- Haartuch Weiß: Art.-Nr. 15201
- Haartuch Grau: Art.-Nr. 15203
- Haartuch Anthrazit: Art.-Nr. 15205

Wohnen

- Art.-Nr. 11101 Handschuh Reinigung
- Art.-Nr. 11121 Handschuh Staub
- Art.-Nr. 11102 Pad Reinigung
- Art.-Nr. 11122 Pad Staub
- Art.-Nr. 11210 Clean S
- Art.-Nr. 11205 Clean M
- Art.-Nr. 11211 Finish L
- Art.-Nr. 11212 Finish XL
- Art.Nr.20320 CLEA*R Black 500ml
- Art.Nr.20322 CLEA*R Black 2 Liter
- Art. Nr 20106 Power Pad Black
- Art.Nr. 20212 Clean M Black

Wellness

- Art.-Nr. 15102 Gesichtspadset 5 Stk.+Waschsack
- Art.-Nr. 15103 Gesichtspad refill 3 Stk.
- Art.-Nr. 15104 Antibakterielles Gesichtspad 1 Stk.
- Art.-Nr. 15105 Antibakterielle Gesichtspads 3 Stk.

Universal

- Art.-Nr. 20201 Optictuch
- Art.-Nr. 20200 Lederetui für Optictuch
- Art.-Nr. 20403 Padholder
- Art.-Nr. 20404 Waschsack gross
- Art.-Nr. 20407 Waschsack mittel
- Art.-Nr. 20405 Waschsack klein
- Art.-Nr. 20309 Gallseife 100 g
- Art.-Nr. 20406 Aufbewahrungsbox für Gallseife
- Art.-Nr. 20401 Schaumpumpe
- Art.-Nr. 20402 Auslaufhahn
- Art.Nr. 20305 CLEA*R Hygienic 500 ml
- Art.Nr. 20307 CLEA*R Hygienic 2l
- Art.Nr. 20308 CLEA*R Hygienic 100 ml
- Art.Nr. 20209 Clean M
- Art.Nr. 20210 Clean XS
- Art.-Nr. 20313 Handschuh Finish
- Art.Nr. 20107 Fussel-Pad für Padholder
- Art.Nr. 20324 CLEA*R Leather Care 500 ml

Baby

- Art.-Nr. 15110 Baby-Soft-handschuhe
- Art.-Nr. 15111 Wickeltuch
- Art.-Nr. 15112 Plüschtier Eule

Fenster

Cleafin
CLEAR
Glass+
Cleafin
5 Liter e
Art. Nr. 10304
2 Liter e
Art. Nr. 10303

Meine Notizen

Handschuh Reinigung
10101 **18.90 €**

Der Cleafin-Handschuh ist optimal geeignet für die Nassreinigung von leicht bis stark verschmutzten Fenster- und Glasflächen im Innen- und Außenbereich sowie für Rollläden und Fensterrahmen.

Bei stark verschmutzten Fenstern empfehlen wir die Kombination mit unserem CLEA*R Glass+.

Pad Reinigung
10102 **13.00 €**

Ebenso wie der Cleafin-Handschuh ist auch das Pad ideal geeignet für die Nassreinigung von leicht bis stark verschmutzten Fenster- und Glasflächen im Innen- und Außenbereich sowie für Rollläden und Fensterrahmen.

Bei stark verschmutzten Fenstern empfehlen wir die Kombination mit unserem CLEA*R Glass+.

Bitte waschen Sie die Tücher 2 bis 3 mal farblich getrennt voneinander, um Verfärbungen zu verhindern.

10403 **4.50 €**
Adapter für Teleskopstiel

Fenster-Set	25 cm	10501	**52.00 €**
Fenster-Set	35 cm	10502	**57.00 €**
Fenster-Set	45 cm	10503	**63.00 €**

Das Fenster-Set besteht aus dem Cleafin-Einwascher inklusive passender Reinigungsfaser und dem Abzieher, mit dem sich überschüssiges Wasser nach der Reinigung mit dem Einwascher einfach und gründlich entfernen lässt. Die praktische Gummilippe lässt sich in nur wenigen Handgriffen reinigen oder austauschen.

Abzieher	25 cm	10401	**29.50 €**
Abzieher	35 cm	10402	**32.00 €**
Abzieher	45 cm	10404	**34.00 €**

Einwascher inkl. Bezug	25 cm	10115	**27.50 €**
Einwascher inkl. Bezug	35 cm	10117	**29.50 €**
Einwascher inkl. Bezug	45 cm	10118	**35.50 €**

Bei den angegebenen Preisen handelt es sich um empfohlene Verkaufspreise.

Clean-Pad für Padholder
10105 **12.00 €**

Optimal geeignet für die Nassreinigung von Fenster- und Glasflächen im Innen- und Außenbereich sowie für Rollläden und Fensterrahmen. Bei stark verschmutzten Fenstern empfehlen wir die Kombination mit unserem CLEA*R Glass+.

Power-Pad für Padholder
10106 **12.00 €**

Das Cleafin Power-Pad ist hervorragend geeignet für die kraftvolle und intensive Nassreinigung aller unempfindlichen Oberflächen im Fensterbereich.
Bei stark verschmutzten Fenstern empfehlen wir die Kombination mit unserem CLEA*R Glass+.

*Entdecken Sie die zahlreichen Zubehör-Artikel wie die **Schaumpumpe** für die 500 ml Reiniger oder den **Auslaufhahn** für die 2-l- und 5-l-Kanister im Universalbereich auf den Seiten 48 und 49.*

CLEA*R Glass+

500 ml	10301	(11.00 / 1 l)	**5.50 €**
2 l Kanister	10303	(9.45 / 1 l)	**18.90 €**
5 l Kanister	10304	(7.98 / 1 l)	**39.90 €**
10 l Kanister	10306	(6.55 / 1 l)	**65.50 €**

Kraftvoller Reiniger für alle wasserbeständigen Oberflächen, speziell für die Entfernung von intensivem und hartnäckigem Schmutz auf Glasoberflächen. Bei hartnäckiger Verschmutzung Reiniger direkt auf die Verschmutzung sprühen und einwirken lassen.

Clean S 35 x 40 cm	10210	**9.00 €**	
Clean S 4er Set In vier versch. Farben	80201	**32.00 €**	
Clean M 40 x 45 cm	10205	**13.00 €**	
Clean M 4er Set In vier versch. Farben	80236	**48.00 €**	

Das Clean-Tuch ist für leichte und tägliche Verschmutzungen im Fensterbereich perfekt geeignet. Es ist feucht bis nass, aber auch zum Nachtrocknen universell einsetzbar. Die besonders feine Struktur macht es außergewöhnlich weich, dadurch nimmt es Schmutz extrem gut auf und sorgt für eine fussel- und streifenfreie Reinigung. Für perfekte Ergebnisse auf Glas, Fenster- und Spiegelfronten empfehlen wir, das Clean-Tuch S nass anzuwenden und mit unserem Finish-Tuch nachzutrocknen. Vorsicht auf Hochglanzmöbeln und Oberflächen aus Acryl.

Finish L	45 x 55 cm	10211	**19.00 €**
Finish XL	45 x 75 cm	10212	**23.00 €**

Das Finish-Tuch wird hauptsächlich zum Nachtrocknen von Glas, Fenstern und Spiegeln angewendet. Es nimmt enorm viel Feuchtigkeit auf und bietet dadurch ein fussel- und streifenfreies Ergebnis. Selbstverständlich ist das Finish-Tuch auch sehr gut für das Nachtrocknen der restlichen Oberflächen im Fensterbereich geeignet. Dieses Tuch kann auch leicht feucht angewendet werden. Vorsicht auf Hochglanzmöbeln und Oberflächen aus Acryl.

Bei den angegebenen Preisen handelt es sich um empfohlene Verkaufspreise.

Der Glass+

Unser CLEA*R Glass+ ist ein kraftvoller Reiniger für alle wasserbeständigen Oberflächen, speziell für die Entfernung von intensivem und hartnäckigem Schmutz auf Glasoberflächen.

Der Glass+ unterstützt die Anwendung für ein perfektes Reinigungsergebnis, vor allem auch unterwegs, wenn kein Wasser verfügbar ist.

Der Vorteil:
Durch seine Eigenschaft „weniger ist mehr“ ist er sehr sparsam in Verbrauch und schafft mit Leichtigkeit selbst schwierige Reinigungssituationen.

Die Anwendung:
Den CLEA*R Glass+ auf das trockene Finish-Tuch sprühen, über den Badezimmerspiegel fahren und schon ist der Spiegel sauber. Ob Haarspray-Rückstände, alltägliche Verschmutzungen von Zahnpasta, Kosmetik usw. – der Glass+ schafft all dies ohne Mühe.

Ist der Verschmutzungsgrad höher, kann der Glass+ direkt auf die Oberfläche oder auf die nasse Reinigungsfaser gesprüht werden. Die Oberfläche reinigen und mit dem Finish-Tuch nachtrocknen.

Klebereste/Window Colors auf Fenstern?
Haushaltpapier nehmen, unter die Klebereste halten, Glass+ auf die Oberfläche und das Papier sprühen, Papier auf die Klebereste andrücken, einwirken lassen und die Oberfläche reinigen.

Bei Window Colors mit dem CLEA*R Glass+ die Oberfläche und das Papier tränken, Papier auf die Window Color andrücken, einwirken lassen und anschließend an einer Ecke aufkratzen. So kann man die gesamte Folie vorsichtig abziehen und dann die Fenster reinigen.

Bei leichten Kleberückständen reicht es sogar aus, den Glass+ auf die nasse Reinigungsfaser zu sprühen und die Klebereste zu reinigen, danach mit dem Finish-Tuch nachtrocknen.

Wenn die Fenster mit Wasser und der Nass-Faser gereinigt sind, hat sich der Glass+ hervorragend bewährt für folgenden Arbeitsgang: Finish-Tuch trocken, Glass+ darauf sprühen und über die gereinigten Fenster fahren. Somit bleiben die Fenster länger sauber und vor allem haben Fliegen & Co. weniger Chancen, sich wieder an die Fenster zu „haften“. Glastische, Vitrinen, usw. werden mit dem Finish-Tuch und ein wenig Glass+ mit Leichtigkeit gereinigt.

TV, Laptop, I-Pad usw. sind empfindliche Oberflächen. Mit unserem Handschuh Finish (siehe Rubrik “Universal”) und ein wenig Glass+ werden auch diese Oberflächen schonend gereinigt.

Glass+ auf den sauberen Handschuh Finish (Art. Nr. 203013) sprühen, die Oberfläche mit leichtem Druck reinigen.

Wichtig:
Empfindliche Oberflächen immer im feuchten Zustand, mit leichtem Druck und mit sauberen Tüchern reinigen.

Damit Brillenträger den ganzen Tag „klare Sicht“ haben, die Brille morgens unter Wasser spülen (Staubrückstände entfernen), mit Glass+ reinigen, danach mit dem sauberen Optic-Tuch nachtrocknen. Streifenfreie klare Sicht den ganzen Tag hindurch!

Produkt-Lexikon Fenster

	Handschuh Reinigung/ Pad / Clean-Pad				Power-Pad				Clean S				Clean M				Finish-Tuch				Glass +	Daily	Power	Shine
	T	LF	F	N	T	LF	F	N	T	LF	F	N	T	LF	F	N	T	LF	F	N				
Aquarium Glas				★				★		★	★	★		★	★	★	★	★			★		★	
Fensterbank außen, Aluminium eloxiert				★					★	★	★	★	★	★	★	★	★	★					★	
Fensterbank Stein			★	★				★	★	★	★	★	★	★	★	★							★	★
Fensterrahmen Aluminium eloxiert			★	★					★	★	★	★	★	★	★	★	★	★				★	★	
Fensterrahmen Aluminium farbig beschichtet			★	★					★	★	★	★	★	★	★	★	★	★				★		
Fensterrahmen Holz		★	★	★					★	★	★		★	★	★		★	★						
Fensterrahmen Kunststoff			★	★					★	★	★	★	★	★	★	★	★	★					★	★
Fenster Glas			★	★				★			★	★			★	★	★	★			★			
Fenster Rillen			★	★					★	★	★	★	★	★	★	★							★	
Glas, Lampen			★	★						★	★	★		★	★	★	★	★			★			
Rolladen Alu lackiert				★					★	★	★	★	★	★	★	★	★	★						
Rolladen Kunststoff				★					★	★	★	★	★	★	★	★							★	
Rolladen Zwischenräume				★					★	★	★	★	★	★	★	★	★	★					★	
Spiegel				★				★			★	★			★	★	★	★			★			

★ T = trocken ★ LF = leicht feucht ★ F = feucht ★ N = nass

Küche

Cleafin
CLEAR
Daily
2 Liter
CLEAR
Power
5 Liter
CLEAR
Calc
2 Liter
CLEAR
Oven
CLEAR
Daily
CLEAR
Calc
CLEAR
Power
CLEAR
Shine

Meine Notizen

Handschuh Reinigung
12101 **18.90 €**

Der Cleafin-Handschuh ist ein praktischer und zuverlässiger Helfer für die mühelose Nassreinigung von leicht bis stark verschmutzten Oberflächen im Küchenbereich. Aufgrund seiner Faserstruktur ist er ebenfalls optimal geeignet für die Entfernung von öligen und fettigen Verschmutzungen auf glatten sowie strukturierten Oberflächen.

Pad Reinigung
12102 **13.00 €**

Ebenso wie der Cleafin-Handschuh ist auch das Pad ideal für die Nassreinigung von leicht bis stark verschmutzten Oberflächen im Küchenbereich geeignet. Aufgrund seiner Faserstruktur kann er ebenfalls optimal für die Entfernung von öligen und fettigen Verschmutzungen auf glatten sowie strukturierten Oberflächen eingesetzt werden.

Tipp: Mit unserem Padholder wird das Reinigen noch einfacher und die Hände bleiben trocken.

Clean-Pad für Padholder
12105 **12.00 €**

Das Clean-Pad ist optimal geeignet für die tägliche Nassreinigung von leicht bis stark verschmutzten Oberflächen im Küchenbereich. Es ist ebenfalls bei öligen, fettigen und anderen hartnäckige Schmutzarten einsetzbar. Dank innovativer Form gelangt das Pad auch in kleine Ecken und Spalten.

Power-Pad für Padholder
12106 **12.00 €**

Das Power-Pad ist optimal geeignet für die kraftvolle, intensive Nassreinigung aller unempfindlichen Oberflächen in der Küche. Selbst eingetrocknete und eingebrannte Verschmutzungen lassen sich ohne Schrubben spielend leicht reinigen. Dank innovativer Form gelangt das Pad selbst in kleine Ecken und Spalten.

Bei den angegebenen Preisen handelt es sich um empfohlene Verkaufspreise.

Clean S	35 x 40 cm	12210	**9.00 €**
Clean S 4er Set In vier versch. Farben		80201	**32.00 €**
Clean M	40 x 45 cm	12205	**13.00 €**
Clean M 4er Set In vier versch. Farben		80236	**48.00 €**
Finish L	45 x 55 cm	12211	**19.00 €**
Finish XL	45 x 75 cm	12212	**23.00 €**

Das Clean-Tuch ist für leichte und tägliche Verschmutzung perfekt geeignet. Es ist feucht bis nass, aber auch zum Nachtrocknen universell einsetzbar. Die besonders feine Struktur macht die Cleafin-Microfasertücher außergewöhnlich weich, nimmt Schmutz extrem gut auf und sorgt für eine fussel- und streifenfreie Reinigung in jedem Küchenbereich, z.B. auf Ceranfeldern, Dampfabzugshauben, Chrom-/Edelstahl, Spülen, Arbeitsflächen, Küchenfronten und Armaturen. Vorsicht auf Hochglanzmöbeln und Oberflächen aus Acryl.

Das Finish-Tuch wird hauptsächlich zum Nachtrocknen von Glas, Fenstern und Spiegeln sowie für Gläser, Bestecke und Geschirr angewendet. Es nimmt enorm viel Feuchtigkeit auf und bietet dadurch ein fussel- und streifenfreies Ergebnis. Selbstverständlich ist das Finish-Tuch ebenfalls sehr gut für das Nachtrocknen der restlichen Oberflächen im Küchenbereich geeignet. Dieses Tuch kann auch leicht feucht angewendet werden. Vorsicht auf Hochglanzmöbeln und Oberflächen aus Acryl.

Bitte waschen Sie die Tücher 2 bis 3 mal farblich getrennt voneinander, um Verfärbungen zu verhindern.

Spültuch	13 x 18 cm	12141	**7.90 €**

Das Cleafin-Spültuch ist ein handliches und zuverlässiges Küchen-Universaltuch mit vielseitigen Einsatzmöglichkeiten, z.B. zum Geschirrabwaschen (auch ohne Reinigungsmittel) oder zum Entfernen von Krümeln auf Tischen und Arbeitsflächen. Das Spültuch lässt sich sehr gut reinigen, selbst Teig- und Fonduereste lassen sich problemlos auswaschen und hinterlassen keine Reste im Spültuch. Es ist ebenfalls einsetzbar für die materialschonende Nassreinigung von Hochglanzoberflächen.

Bei den angegebenen Preisen handelt es sich um empfohlene Verkaufspreise.

Meine Notizen

*Entdecken Sie die zahlreichen Zubehör-Artikel wie die **Schaumpumpe** für die 500 ml Reiniger oder den **Auslaufhahn** für die 2-l- und 5-l-Kanister im Universalbereich auf den Seiten 48 und 49.*

CLEA*R Power

500 ml	12301	(17.80 / 1 l)	**8.90 €**
2 l Kanister	12303	(15.50 / 1 l)	**31.00 €**
5 l Kanister	12304	(14.20 / 1 l)	**71.00 €**
10 l Kanister	12306	(12.70 / 1 l)	**127.00 €**

Der CLEA*R Power ist ein effektiver und zuverlässiger Reiniger für alle wasserbeständigen Oberflächen in der Küche, z.B. Edelstahl, Kunststoff oder das Ceranfeld. Er wurde speziell für die Entfernung von intensivem und hartnäckigem Schmutz sowie eingebrannten Speiseresten oder fettigen bzw. öligen Verschmutzungen entwickelt. Ideal in Kombination mit dem Cleafin Power-Pad einsetzbar.

CLEA*R Shine

500 ml	12310	(31.00 / 1 l)	**15.50 €**

Der CLEA*R Shine ist ein genialer und innovativer Spezialreiniger für perfekten Glanz in der Küche. Er reinigt und poliert Ceranfelder sowie Chrom- und Edelstahlflächen im Küchenbereich – in nur einem Arbeitsgang mit lang anhaltendem Abperleffekt.
Ideal in Kombination mit Handschuh, Pad, Clean- oder Power Pad einsetzbar.

Bei den angegebenen Preisen handelt es sich um empfohlene Verkaufspreise.

Hinweis für alle Reiniger

Bei neuen Oberflächen immer erst Reinigungsempfehlung des Herstellers beachten. Auf unbekannten Oberflächen Produkte zuerst an unauffälliger Stelle testen.

CLEA*R Calc

500 ml	12320	(27.80 / 1 l)	**13.90 €**
2 l Kanister	12322	(25.95 / 1 l)	**51.90 €**
5 l Kanister	12323	(23.00 / 1 l)	**115.00 €**
10 l Kanister	12325	(19.90 / 1 l)	**199.00 €**

Der CLEA*R Calc ist ein zuverlässiger und kraftvoller Spezialreiniger für die Entkalkung von Küchengeräten wie Wasserkocher, Kaffeemaschine, Wasserbehälter von Kaffeeautomaten, Perlatoren, Kochtöpfen etc. Er ist ebenfalls ideal geeignet für das Lösen von Kalk aus den Cleafin-Tüchern, besonders bei kalkhaltigem Wasser können die Verhärtungen durch Kalkablagerungen das Reinigungsergebnis beeinträchtigen. Um das zu verhindern und eine möglichst lange Lebensdauer zu gewährleisten empfehlen wir, die Tücher regelmäßig zu entkalken. Dadurch bleiben sie länger weich und wasseraufnahmefähig.
Dosierempfehlung: 50 ml auf 1 l Wasser

CLEA*R Daily

500 ml	12330	(15.80 / 1 l)	**7.90 €**
2 l Kanister	12332	(14.45 / 1 l)	**28.90 €**
5 l Kanister	12333	(13.00 / 1 l)	**65.00 €**
10 l Kanister	12335	(11.50 / 1 l)	**115.00 €**

Der CLEA*R Daily ist für alle abwaschbaren Oberflächen im Küchenbereich geeignet, von alltäglichen bis fettigen und öligen Verschmutzungen auf Dunstabzugshauben, Spülbecken, Herd, Edelstahl-Arbeitsflächen Küchenfronten etc. Er ist ebenfalls optimal einsetzbar als Geschirrspülmittel in Kombination mit dem Cleafin-Spültuch. Der CLEA*R Daily kann auch als Allzweckreiniger im gesamten Haushalt eingesetzt werden.
Ideal in Kombination mit Handschuh, Pad oder Clean-Pad einsetzbar.



CLEA*R Oven

500 ml	12340	(43.00 / 1 l)	**21.50 €**

Der CLEA*R Oven ist ein effektiver und zuverlässiger Reiniger für den Grill und den Backofen. Er wurde speziell für die Entfernung von intensivem und hartnäckigem Schmutz sowie eingebrannten Speiseresten oder fettigen bzw. öligen Verschmutzungen entwickelt.
Ideal in Kombination mit dem Cleafin Power-Pad einsetzbar.

Der Power

Der Power ist nicht nur bei hartnäckigen, eingebrannten oder fettigen Verschmutzungen, sondern auch für die gründliche Reinigung von Edelstahloberflächen einsetzbar.

Der Power kann im Innen- sowie im Außenbereich für die gründliche Reinigung eingesetzt werden. Die vielseitigen Anwendungsbereiche sowohl im Innen- als auch im Außenbereich sind ein echtes Plus, denn der Power entfernt hartnäckigen Schmutz zuverlässig von allen wasserbeständigen Oberflächen (nicht geeignet für Hochglanz- bzw. lackierte Flächen; bei unbekannten Flächen an unauffälliger Stelle vorab testen).

In der Küche z. B. lassen sich mit unserem Power zuverlässig eingebrannte Speisereste und hartnäckige Fettrückstände von Ceranfeldern, Dunstabzugshauben und aus Töpfen und Auflaufformen entfernen. Handläufe oder andere Edelstahlflächen erhalten durch die Power-Reinigung ihren Glanz zurück.

Aber auch für den Außenbereich ist der Power geeignet, beispielsweise für Fensterbänke, Rollladen und für Gartenmöbel. Ohne viel Mühe lassen sich Stühle, Tische und Bänke für die Gartensaison ganz einfach vom Winterschmutz befreien.

Wir empfehlen, den Power immer auf die Faser aufzusprühen und anschließend die Oberfläche zu reinigen. Der Vorteil dabei ist eine gleichmäßige Verteilung und somit Wirkung auf der Oberfläche. Zudem wird das Produkt dadurch sehr sparsam angewendet.

Bei sehr hartnäckigen Verschmutzungen an waagerechten Flächen wie dem Kühlschrank, Fettaugen unter Küchenschränken oder im Dampfabzugsbereich empfiehlt es sich, Haushaltpapier auf den Schmutz zu legen, mit dem Power zu besprühen und das Haushaltpapier auf die Oberfläche zu drücken. So kann der Reiniger länger auf der Oberfläche haften und einwirken.

Ca. 3 – 5 Min. einwirken lassen (Mittel darf nicht eintrocknen) und anschließend mit der Reinigungs- Powerfaser die Oberfläche reinigen, gründlich mit klarem Wasser nachspülen und danach trocknen.

Funktioniert hervorragend und man hat ein perfekt sauberes Ergebnis.

Wie beim Entkalken ist bei eingetrockneten und eingebrannten Verschmutzungen Geduld nötig. Diese Verschmutzungen haben sich auch nicht von heute auf morgen aufgebaut. Deshalb empfehlen wir, lieber die Einwirkzeit ein bisschen kürzer zu halten und den Vorgang einmal mehr zu wiederholen, um eine schonende Reinigung der Oberfläche zu gewährleisten.

Perfekte Reinigungs-Ergebnisse in Verbindung mit unseren Cleafin-Fasern.

Der Oven

Unser CLEA*R Oven: ein unschlagbares und effizientes Produkt fürs Kuchenblech, Backofengitter, Backofenfenster innen, Ceranfeld, Kochplatte, für Eingebranntes in der Pfanne, auf dem Pfannen-Rücken, Gratinformen, Mikrowelle, Gartengrill, Edelstahlroste, Gussroste (nach der Reinigung der Gussroste mit Öl einpinseln und einwirken lassen), Grillzangen u. v. a. m.

Empfehlung für die Anwendung:
1. Oven auf Clean-Pad, Power-Pad (Padholder) oder Pad Reinigung aufsprühen, auf der Oberfläche verteilen oder direkt mit der Schaumpumpe auf die verschmutze Oberfläche sprühen.
Einwirkzeit: hängt vom Verschmutzungsgrad ab und wie lange die Oberfläche nicht gereinigt wurde.
2. Grill- und Backofenrost: in einem Becken oder auf einer wasserdichten Unterlage reinigen. Achten Sie darauf, dass nichts daneben geht. Mit dem Oven und Faser einreiben, in Klarsichtfolie einpacken und einwirken lassen.
3. Allgemein: Oven mit Spültuch oder Clean M-Tuch abspülen und nachtrocknen.
4. Bei stark eingebrannter Verschmutzung mit Padholder und Power-Faser arbeiten.
5. Nachtrocknen der Oberflächen: Backofenglas mit dem Finish-Tuch, strukturierte Oberflächen mit dem trockenem Clean M-Tuch
6. Die ideale Anwendungstemperatur ist 25 bis 35 Grad bei sehr starken Verschmutzungen.
Der Oven ist für emaillierte und Pyrolysebackofen geeignet.

Wichtiger Hinweis: Trotz unserer Empfehlung ist es wichtig, immer auch die Empfehlung und Anleitung des Herstellers zu beachten. Auf senkrechten Wänden Oven mit Faser einreiben, danach mit Klarsichtfolie abdecken, damit der Reiniger nicht eintrocknet und nicht runterläuft und dabei bitte beachten, dass der Backofen ausgeschaltet ist.

VORSICHT:
Auf die Rückwand (Lüftungspropeller) sollte der Oven nicht gesprüht, sondern mit der Powerfaser und Padholder aufgetragen werden.

Der Oven ist ein sehr alkalisches und effektives Produkt, daher empfehlen wir, alle Oberflächen, die nicht alkalibeständig sind, bei der Reinigung nicht mit dem Oven in Kontakt kommen zu lassen. Es ist daher immens wichtig, mit einer undurchlässigen Unterlage zu arbeiten und die Oberfläche vorher gut abzudecken. (z. B. Marmor, Granit, Terrakotta, Travertin, Aluminium, Kunststoffabdeckungen, geöltes und lackiertes Holz usw.)

Das Produkt sollte nicht auf der Oberfläche eintrocknen!

Der CLEA*R Oven ist nicht geeignet für alle beschichteten Oberflächen wie z. B. Teflon, lackierte Oberflächen, Kunststoffoberflächen und -beschichtungen sowie für selbstreinigende Backöfen. Während der Reinigung mit dem Oven immer Handschuhe und Schutzbrille tragen.

Die Gefahrenhinweise auf der Flasche sind gesetzlich vorgeschrieben und zu beachten.

Der Shine

Vorteile:

Unser Shine ist ein genialer und innovativer Spezialreiniger für perfekten Glanz in der Küche. Er reinigt und poliert Ceranfelder sowie Chrom- und Edelstahlflächen im Küchenbereich in nur einem Arbeitsgang mit langanhaltendem Abperleffekt.

Anwendung:

Für optimale Reinigungsergebnisse empfehlen wir, den CLEA*R Shine auf Chromstahl- und Edelstahlflächen 1 bis 2 x wöchentlich anzuwenden.

1. Vor der Anwendung die Flasche gut schütteln
2. Oberfläche zuerst mit unserem CLEA*R Calc und Faser/Spültuch entkalken (bei der ersten Anwendung und nach Bedarf)
3. Ein wenig des Shine auf ein trockenes Clean M-Tuch oder Powerfaser geben
4. Oberfläche mit der Faser polieren (Wichtig: gebürsteten Edelstahl immer in Schleifrichtung polieren)
5. Mit kaltem/handwarmem Wasser und Faser nachspülen
6. Zum Abschluss mit einem sauberen und trockenem Clean M-Tuch die Oberfläche nachtrocknen.

Für die tägliche Reinigung von Chromstahl und um den Abperleffekt des CLEA*R Shine zu verlängern, kann das Spülbecken mit der Powerfaser und unserem CLEA*R Power täglich gereinigt werden.

Bei der ersten Anwendung des CLEA*R Shine und nach Bedarf empfehlen wir unseren Kunden immer, den Chromstahl vorab zu entkalken.

Anwendung: Eine kleine Menge CLEA*R Calc auf das Spültuch geben, den Chromstahl damit benetzen, kurz (2 – 3 Min.) einwirken lassen und anschließend die Oberfläche mit fließendem Wasser und dem Spültuch reinigen.

Das empfehlen wir aus folgendem Grund:

Der Kalk auf der Oberfläche wird gelöst und dadurch wird ein besserer Abperleffekt gewährleistet.

Je nachdem, was wir mit dem CLEA*R Shine reinigen möchten, lässt er sich mit dem Handschuh/Pad/Clean-Pad (Reinigung) kombinieren, ideal ist die Anwendung in Kombination mit dem Power-Pad und unserem trockenem Clean M-Tuch (für Chromstahl).

Um den Reinigungseffekt optimal zu nutzen, empfehlen wir, den Shine nicht verdünnt anzuwenden.

D. h. wenn die Oberfläche nass ist, empfehlen wir, die Faser/das Clean M-Tuch trocken anzuwenden oder umgekehrt. Mindestens eine Komponente muss immer trocken sein.

Bevor der Shine mit der trockenen Faser eingesetzt wird, sollte die Oberfläche in jedem Fall benetzt sein (nicht zwangsläufig bei Chromstahl/ Edelstahl)

Zu beachten: Da der CLEA*R Shine flüssig ist, „versinkt“ er in der Faser und muss nicht verdünnt werden. Aus diesem Grunde ist es vorteilhafter, hartnäckige Ablagerungen vorab mit der Powerfaser zu reinigen und danach die Oberfläche ausgiebig mit dem CLEA*R Shine und Clean M-Tuch (trocken) zu polieren.

Dieser Vorgang sollte nur dann vorgenommen werden, wenn die Oberfläche sehr stark verschmutzt ist, ansonsten reicht ein Vorgang aus.

Wenn eine Oberfläche wie Edelstahl/Chromstahl richtig poliert werden soll, ist die Kombination mit dem trockenen Clean M-Tuch unschlagbar. Bei Bedarf kann man den CLEA*R Shine mit Wasser oder mit CLEA*R Power verdünnen.

Der CLEA*R Shine eignet sich ebenfalls bestens zum Reinigen von Materialien wie Kupfer, Zinn, Silberschmuck (sofern sie „echt“ und nicht versilbert sind).

Wichtig:
Der CLEA*R Shine ist nicht geeignet für empfindliche Oberflächen wie: Hochglanz, lackiert, foliert (Fenster), poliert, Acryl, Holz, Natursteine, eloxiertes Alu, Aluminium, usw.

Gerade wenn die Flasche längere Zeit steht, empfehlen wir, sie vor dem Gebrauch gut zu schütteln und erst danach anzuwenden.

Der CLEA*R Shine ist auch außerhalb des Küchenbereiches anwendbar: z. B. Lichtschalter, Schuhsolenrückstände, auf robusten Böden etc.

Unser CLEA*R Shine ist einer der besten und effektivsten in seiner Klasse ...

Der Calc

Der Vorteil:
Der Calc ist ein sehr effektiver und wirkungsvoller Entkalker, der aus 100%iger fermentierter Milchsäure besteht und bei der Entkalkung nahezu keine Restsalze hinterlässt.

Was bedeutet das?
Milchsäure hat die Eigenschaft, den Kalk vollständig aufzulösen. Es bleiben dadurch nahezu keine Restsalze zurück. Dieses Detail ist besonders wichtig, wenn es um das Entkalken von Kaffeemaschine geht: kein Verstopfen der feinen Schläuche und besser für den menschlichen Organismus.

Bei Kaffeemaschinen wird in der Regel zum Entkalken Milchsäure verwendet. Wichtig ist beim CLEA*R Calc die Dosierung (s. Etikett): 50 ml auf 1 Liter Wasser.

Unsere Finish-, Clean S- sowie Clean M-Tücher nehmen über die Dauer des Einsatzes ebenfalls Kalk auf und werden dadurch mit der Zeit härter. Durch unseren Calc werden die Tücher vollständig entkalkt und sind wieder 100%ig funktionsfähig, bleiben länger weich und wasseraufnahmefähig. Es empfiehlt sich bei hoher Wasserhärte, die Tücher regelmäßig zu entkalken.

Anwendung zum Entkalken der Tücher: heißes Wasser vom Wasserhahn in ein Becken füllen. Dosierung Calc beimischen (50 ml auf einen Liter Wasser), Tücher einlegen und ca. 1 – 2 Stunden im Wasser liegen lassen. Zwischendurch verrühren, danach auswringen und mit gewohntem Waschgang in der Maschine waschen. Sind die Tücher sehr stark verkalkt, den Vorgang wiederholen.

Der Calc ist für den Lebensmittelbereich geeignet und kann im Küchenbereich bzw. im lebensmittelnahen Bereich ohne Bedenken eingesetzt werden (siehe dazu unsere Zertifikate).

Wir empfehlen, den CLEA*R Calc nicht zu sprühen, sondern immer auf die nasse Faser zu geben. Beim Entkalken von Maschinen, Krügen usw. empfehlen wir, das Mischverhältnis auf der Flasche zu beachten.

Handelt es sich um eine sehr stark verkalkte Fläche (Urinstein, Kalkringe um Armaturen), kann der Calc pur angewendet werden. Auf jeden Fall mit Wasser vornässen und danach gründlich abspülen. Alternativ ist es auch möglich, den Calc auf WC-Papier zu geben und auf die verkalkten Stellen aufzubringen. Die Einwirkzeit gerade bei Armaturen nicht zu lange halten, lieber den Vorgang einmal mehr wiederholen, um eine schonende Entkalkung und die Werterhaltung der Oberfläche zu gewährleisten.

Wichtig: Da sich der Kalk schichtweise aufbaut, muss bei extrem verkalkten Oberflächen die Anwendung mehrfach wiederholt werden. Hat sich z. B. auf einer Granit-Oberfläche (Achtung: kein Kalkstein wie Marmor, ...!) Kalk gebildet, empfiehlt sich folgender Vorgang: Oberfläche mit Wasser vorbenetzen, CLEA*R Calc auf nasse Faser geben und Schicht um Schicht abbauen. Achtung: CLEA*R Calc jeweils nur kurz einwirken und nicht eintrocknen lassen!

Die Milchsäure ist nicht geeignet für säureempfindlichen Oberflächen wie eloxiertes Aluminium, Emaille sowie Marmor und andere Natursteine. Bei unbekannten Oberflächen sicherheitshalber an unauffälliger Stelle vorab testen.

Der Daily

Unser CLEA*R Daily ist ein absolut genialer „Allround"-Reiniger, der in keinem Haushalt fehlen darf ...

Die Vorteile:
Der CLEA*R Daily ist ein sehr milder, oberflächenschonender und zugleich gründlicher Reiniger. Er kann im gesamten Haushalt als Allzweckreiniger für die schnelle Reinigung aller wasserbeständigen sowie empfindlichen Oberflächen, z. B. auch Hochglanz, bedenkenlos eingesetzt werden.

Darüber hinaus ist er nicht nur oberflächen- sondern auch hautschonend.

Anwendungsbereiche:

Küche:
Unser Daily ist geeignet für alle öligen und fettigen Verschmutzungen, z. B. im Spülbecken, auf der Dunstabzugshaube, dem Herd, Glaskeramik, auf Edelstahl-Oberflächen, Arbeitsflächen, Granitoberflächen, auf Küchenfronten (auch Hochglanz), in Küchenschränken, fettigen Pfannen u. v. a. m. Der ideale Kombipartner für den CLEA*R Daily ist unser Spültuch, um Besteck und Geschirr schnell und gründlich ab zu spülen.

Wohnbereich:
Wohnzimmertüren, Hochglanzmöbel, Kleider-/Schuhschränke, Plasma-/Computerbildschirme, Leder, Holz, Glasflächen u. v. a. m.

Anwendung:
Der CLEA*R Daily ist ein milder und dennoch sehr effektiver und stark konzentrierter Reiniger, daher empfehlen wir auch hier einen sparsamen Einsatz. In der Kombination mit unserem Handschuh, Pad oder Clean-Pad erzielt der Daily hervorragende Ergebnisse.

Je nach Verschmutzung und Oberfläche kann er auch mit dem Power-Pad kombiniert eingesetzt werden, etwa auf Glaskeramik.

Hinweis: Den Daily immer auf die nasse Faser sprühen und die Oberfläche reinigen, anschließend abspülen und nachtrocknen. Der Daily kann auch in Wasser verdünnt angewendet werden (1 Verschlusskappe auf 1 Lt. Wasser).

Empfehlung für die Reinigung von Hochglanzflächen, Plasmafernsehern und Computerbildschirmen:
Wichtig: Diese Oberflächen immer nass, niemals trocken reinigen.
Es sollte immer mit sauberen Produkten gearbeitet werden, erstens garantiert dies ein perfektes Reinigungsergebnis und zweitens eine schonende Oberflächenreinigung.

Bei Hochglanzflächen nie punktuell auf einer Stelle mit dem Finger reinigen.

Besser den Daily auf ein nasses Spültuch sprühen, Oberfläche reinigen, nachspülen und mit dem Handschuh Finish nachtrocknen. Der CLEA*R Daily ist ein wahrer Allrounder und ein sehr kunden- und oberflächenfreundliches Produkt.

So macht Reinigen Spaß ...



Produkt-Lexikon Küche

	Handschuh / Pad / Clean-Pad				Power-Pad				Clean S				Clean M				Finish-Tuch				Spültuch				Daily	Power	Shine	Calc	Hygienic	Oven
	T	LF	F	N	T	LF	F	N	T	LF	F	N	T	LF	F	N	T	LF	F	N	T	LF	F	N						
Abzugshaube Edelstahl			★	★					★	★	★		★	★	★		★	★					★	★	★	★	★		★	
Abzugshaube lackiert			★	★					★	★	★		★	★	★		★	★					★	★	★					
Arbeitsfläche Holz		★	★	★					★	★	★		★	★	★		★						★		★				★	
Backofen Innenraum (nicht auf Selbstreinigende)			★	★			★	★	★	★	★	★	★	★	★	★							★		★	★			★	★
Dampfgarer									★	★	★		★	★	★								★	★	★	★	★		★	
Fliesenfugen								★			★	★			★	★										★	★			
Fliesenspiegel			★	★			★	★	★	★	★		★	★	★		★	★							★	★			★	
Gefrierfächer			★	★					★	★			★	★			★	★							★	★	★		★	
Glas Dekanter				★				★	★	★	★	★	★	★	★	★	★	★						★	★	★	★		★	
Grillrost, Backblech			★	★			★	★	★	★	★	★	★	★	★	★	★	★					★	★	★	★	★			★
Kaffeemaschine									★	★	★		★	★	★		★	★					★		★	★	★			
Kunststoff		★	★	★					★	★	★	★	★	★	★	★	★	★					★	★	★	★	★			
Kochfeld Edelstahl, Glaskeramik				★				★	★	★	★		★	★	★		★	★					★	★	★	★	★		★	
Küchenmöbel Holz lackiert, Kunststoff			★	★					★	★	★		★	★	★		★	★					★		★	★				
Küchenmöbel, Lack-Hochglanz	Zum Nachtrocknen oder leicht feucht reinigen sauberes Handschuh Finish / Clean M																						★	★	★					
Kühlschrank Edelstahl			★	★					★	★	★		★	★	★		★	★					★		★	★	★		★	
Kühlschrank lackiert			★	★					★	★	★		★	★	★		★	★					★	★	★					
Kühlschrank innen			★	★					★	★	★		★	★	★		★	★					★	★	★		★		★	
Mikrowelle			★	★			★	★	★	★	★		★	★	★		★	★					★	★	★		★		★	
Spiegel, Glas			★	★			★	★			★	★			★	★	★	★					★	★	★	★	★		★	
Spülbecken Edelstahl, Keramik, Mineralguss			★	★			★	★	★	★	★	★	★	★	★	★	★	★					★	★	★	★	★		★	
Tiefkühltruhe			★	★					★	★			★	★			★	★					★	★	★	★	★		★	
Tisch Kunststoff			★	★					★	★	★	★	★	★	★	★	★	★					★		★		★		★	
Töpfe/Pfannen Stahl geschmiedet, Guss			★	★			★	★	★	★	★	★	★	★	★	★	★	★					★	★	★	★	★			★
Töpfe/Pfannen Edelstahl, Alu Antihaft			★	★				★									★	★					★	★	★	★	★			
Wasserkocher Kunststoff			★	★				★	★	★	★	★	★	★	★	★	★	★					★	★	★	★				
Zum Entkalken u. a. von: Dampfgarern, Eierkochern, Kaffeemaschinen, Kochtöpfen, Luftbefeuchtern, Perlatoren, Tüchern, Wasserhähnen (Chrom), Wasserkocher, Glasdekantern.																												★		

★ T = trocken ★ LF = leicht feucht ★ F = feucht ★ N = nass

Boden

Cleafin
CLEAN CONCEPT
CLEAR
Floor Wood
Cleafin
CLEAR
Floor
Cleafin
2 Liter
CLEAR
Floor Intensive
Cleafin
5 Liter
CLEAR
Diamond
Cleafin
CLEAR
Floor Intensive
Cleafin
CLEAR
Floor
Cleafin
Cleafin

Ergonomisch drehbarer Handknauf

Bis zu 1,90 m ausziehbar

10403 **4.50 €**
Adapter für Teleskopstiel

Mit unserem **Trapezförmigen** innovativen und patentierten Cleafin-Cleanslider „fliegen“ Sie quasi über den Fußboden hinweg und reinigen ihn dabei streifen- und fusselfrei. Das Stielende lässt sich durch eine Schiene auf der Bodenplatte mit nur einem Fuß hin- und herbewegen, sodass Sie mit dem handlich-leichten Cleanslider sogar bequem unter Schränken und Sofas wischen können und durch seine praktische Trapezform gelangt er perfekt in jede Ecke.

Cleanslider – der Bodenwischer mit System …

Cleanslider	14403	**35.00 €**
Teleskopstiel	14402	**26.00 €**
Teleskopstiel & Cleanslider	14405	**55.00 €**

… ideal für große Fenster, Wände, Decken und…

Dank praktischer Klettverschlüsse lässt sich der Austausch mit nur einem Fuß erledigen. Ob es sich um alltägliche Verschmutzungen wie Staub, um hartnäckige Flecken oder ältere Reinigerschichten handelt – Cleafin bietet Ihnen für Ihre Böden genau die richtigen Reiniger und Fasern.

Größtmögliche Flexibiliät beim Reinigen bietet auch der besonders leichte und handliche Teleskopstiel. Der ergonomische Handknauf lässt sich beim Wischen des Bodens frei drehen, dadurch macht der Cleanslider alle Bewegungen spielend mit, kommt in jeden Winkel und um jede Ecke. Praktisch: Der Handknauf ist aus griffigem Gummi - so rutscht er nicht von der Wand ab, wenn man ihn dagegen lehnt. Präzision bis ins letzte Detail!

Bei den angegebenen Preisen handelt es sich um empfohlene Verkaufspreise.

… für einzigartig saubere Böden!

Eimer 16 l 14401 **12.50 €**

Der Cleafin-Eimer sieht nicht nur toll aus, er ist auch noch extrem praktisch und kann bis zu 16 Liter Flüssigkeit aufnehmen. Der Griff ist sehr bequem und handlich, der Ausguss ermöglicht ein tropffreies Ausgießen. Die innenliegende Messskala hilft darüber hinaus beim richtigen Dosieren. Einfaches Ausleeren dank handlicher Griffmulde im Boden.

Staubfaser Klett 1
14142 **33.00 €**

Bodenfaser 1
Trocken ist die Bodenfaser Nummer 1 optimal geeignet zum Staubwischen auf glatten Böden, u.a. für Parkett (lackiert/ geölt), Laminat, Fliesen, PVC, Granit, Kork und Cotto-Beläge. Sie kann auch leicht feucht angewendet werden, auf Kork (versiegelt, lackiert), Laminat, Parkett (lackiert), Granit (glänzend poliert) oder Marmor (poliert). Tipp: Die Faser während der Reinigung hin und wieder mit einer Sprühflasche benetzen. Nicht geeignet auf rauen Bodenbelägen (Verfilzungsgefahr der Bodenfaser).
(Bei max. 60° Grad waschbar)



Finishfaser Klett 2
14144 **35.00 €**

Die Finish Faser 2 ist ideal geeignet zum gründlichen Nachtrocknen aller Bodenbeläge.
Die Faser nimmt enorm viel Feuchtigkeit auf und hinterlässt dadurch nichts als streifen- und fusselfreien Glanz.
Sie ist zusätzlich Nebelfeucht auf Laminat und Parkett Boden ideal einsetzbar.
Wir empfehlen die Bodenfaser in einem Waschsack zu waschen,um das Anfusseln des Tuches durch fremde Textilien zu verhindern.
(Bei max. 60° Grad waschbar)

Nassfaser lang Klett 3
14141 **33.00 €**

Bodenfaser 3
Die Cleafin-Bodenfaser 3 ist speziell für die Nassreinigung von glatten und unempfindlichen Bodenbelägen entwickelt worden, z.B.: Naturstein, Linoleum, Fliesen (glasiert), Feinsteinzeug (poliert), Kalkstein/ Marmor (poliert), PVC, Kautschuk, Granit und Terrazzo.
(Bei max. 60° Grad waschbar)

Nassfaser kurz Klett 4
14140 **33.00 €**

Bodenfaser 4
Die Cleafin-Bodenfaser Nummer 4 eignet sich optimal für die Nassreinigung auf allen rauen und strukturierten Böden wie Beton, Cotto-Beläge, Feinsteinzeug (poliert/matt , rau), Fliesen (glasiert, matt), Granit (glänzend, matt), Gussasphalt, Kautschuk, PVC, Linoleum, Schieferböden, Sicherheitsfliesen und Natursteinterrassen.
(Bei max. 60° Grad waschbar)

Intensivfaser Klett 5
14143 **33.00 €**

Bodenfaser 5
Gründliche Reinigung mit „Schrubber-Effekt“: Die Bodenfaser 5 wurde entwickelt für die intensive und gründliche Nassreinigung verschiedener Bodenarten, wie Betonboden, Estrich, Holzböden (Außenterrasse), Natursteinterrasse (glatt, rau) sowie Zementplatten im Außenbereich (Grünspan, Algenbefall).
(Bei max. 60° Grad waschbar)

Spezielle Funktion der Klettverbindung

Die trapezförmigen Cleafin-Bodenfasern mit Klett passen ideal zum Cleafin-Cleanslider. Sie sind mit zweifachem, hochwertigen Klett ausgestattet und haften dadurch besonders sicher und rutschfest an der Bodenplatte des Cleansliders, der ebenfalls doppelte Klettleisten aufweist. Die trapezförmigen Klett-Bodenfasern lassen sich mühelos ohne Bücken und Einsatz der Hände wechseln. Einfach einen Fuß auf die Faser stellen und den Cleanslider lösen. Danach kann die neue Bodenfaser ebenso leicht wieder mit dem Cleanslider „verklettet“ werden.

Die Klett-Bodenfasern sollten nach dem Gebrauch ausgewaschen und im Anschluss zusammen geklettet werden. Das verhindert, dass Fusseln anderer Textilien während des Waschgangs an den Klettleisten hängen bleiben.

CLEA*R Floor Wood

500 ml	14309	(43.00 / 1 l)	**21.50 €**

Der CLEA*R Floor Wood ist ein hochwirksames Pflege- und Versiegelungsmittel für geölte und gewachste Holzfußböden. Er ist sowohl einmalig zur Versiegelung als auch zur monatlichen Unterhaltsreinigung von Holzböden geeignet.

Bei geölten und gewachsten Holzböden ist regelmäßige Pflege aus folgenden Gründen unerlässlich:
1. Um die Werterhaltung der Holzböden zu gewährleisten.
2. Damit das Holz richtig genährt wird und dadurch satt ist, d. h. wenn etwas darauf ausläuft, kann es nicht so stark vom Boden aufgenommen werden, als wenn das Holz ungesättigt ist.
3. Die richtige Pflege bietet beanspruchtem Boden einen zusätzlichen Schutz vor Schmutz und äußeren Einflüssen.

Bei den angegebenen Preisen handelt es sich um empfohlene Verkaufspreise.

CLEA*R Diamond

500 ml	14318	(53.00 / 1 l)	**26.50 €**
2 l Kanister	14320	(49.50 / 1 l)	**99.00 €**

Der CLEA*R Diamond ist eine hochbelastbare Spezialbeschichtung zur Langzeitversiegelung der meisten Bodenbeläge nach der Grundreinigung mit unserem Floor Intensive. Er kann einfach aufgetragen oder nachgebessert werden. Sogar bestehende Polymer- und Wachsfilme können wieder aufgefrischt werden. Durch die kurze Trocknungsphase ist der Boden sehr schnell wieder begehbar.

Geeignet für die meisten Stein-, Linoleum-, PVC-, Gummi- und Holzböden.

Der Diamond hinterlässt nach dem Polieren mit unserer High-Speed-Maschine (1000 - 2500 U/Min) einen strahlenden, strapazierfähigen Film mit sehr guter Schmutzabweisung.

CLEA*R Floor

500 ml	14301	(13.00 / 1 l)	**6.50 €**
2 l Kanister	14303	(11.95 / 1 l)	**23.90 €**
5 l Kanister	14304	(10.58 / 1 l)	**52.90 €**
10 l Kanister	14315	(9.49 / 1 l)	**94.90 €**

Ideale Unterstützung bei der Boden-Nassreinigung mit Frische-Effekt. Entfernt bei niedriger Dosierung Verschmutzungen von verschiedenen Bodenbelägen wie Fliesen, Granit, Feinsteinzeug, Schieferboden, PVC, Kork, Marmor (poliert) Laminat und Parkettboden. Ideal in Kombination mit unserer Nassfaser Lang (3), Kurz (4) und der Finishfaser (2).

CLEA*R Floor Intensive

500 ml	14305	(17.80 / 1 l)	**8.90 €**
2 l Kanister	14307	(14.95 / 1 l)	**29.90 €**
5 l Kanister	14308	(13.98 / 1 l)	**69.90 €**
10 l Kanister	14314	(12.25 / 1 l)	**122.50 €**

Der CLEA*R Floor Intensive ist ein hochwirksamer Spezialreiniger für die Reinigung aller wasser- und alkalibeständigen Böden, z.B. Feinsteinzeug (matt, rau, poliert), Granit (matt bis glänzend), Fliesen (matt/glasiert), Gussasphalt, Holzboden (Außenterrasse),
Natursteinterrassen (glatt, rau), Sicherheitsfliesen und Zementplatten im Außenbereich.
Er ist ebenfalls optimal einsetzbar als Grundreiniger zum Entfernen älterer Reinigerschichten.
Ideal in Kombination mit unserer Nassfaser Kurz (4) und der Intensivfaser (5).

Staubfaser Tasche 1
14162 **25.90 €**

Bodenfaser 1
Trocken ist die Bodenfaser Nummer 1 optimal geeignet zum Staubwischen auf glatten Böden, u.a. für Parkett (lackiert/geölt), Laminat, Fliesen, PVC, Granit, Kork und Cotto-Beläge. Sie kann auch leicht feucht angewendet werden, etwa auf Kork (versiegelt, lackiert), Laminat, Parkett (lackiert), Granit (glänzend poliert) oder Marmor (poliert). Tipp: Die Faser während der Reinigung hin und wieder mit einer Sprühflasche benetzen. Nicht geeignet auf rauen Bodenbelägen (Verfilzungsgefahr der Bodenfaser).

Finishfaser Tasche 2
14164 **28.90 €**

Die Finish Faser 2 ist ideal geeignet zum gründlichen Nachtrocknen aller Bodenbeläge. Die Faser nimmt enorm viel Feuchtigkeit auf und hinterlässt dadurch nichts als streifen- und fusselfreien Glanz.
Sie ist zusätzlich Nebelfeucht auf Laminat und Parkett Boden ideal einsetzbar.
Wir empfehlen die Bodenfaser in einem Waschsack zu waschen,um das Anfusseln des Tuches durch fremde Textilien zu verhindern. (Bei max. 60° Grad waschbar)

Nassfaser lang Tasche 3
14161 **25.90 €**

Bodenfaser 3
Die Cleafin-Bodenfaser 3 ist speziell für die Nassreinigung von glatten und unempfindlichen Bodenbelägen entwickelt worden, z.B.: Naturstein, Linoleum, Fliesen (glasiert), Feinsteinzeug (poliert), Kalkstein/Marmor (poliert), PVC, Kautschuk, Granit und Terrazzo.

Nassfaser kurz Tasche 4
14160 **25.90 €**

Bodenfaser 4
Die Cleafin-Bodenfaser Nummer 4 eignet sich optimal für die Nassreinigung auf allen rauen und strukturierten Böden wie Beton, Cotto-Beläge, Feinsteinzeug (poliert/matt , rau), Fliesen (glasiert, matt), Granit (glänzend, matt), Gussasphalt, Kautschuk, PVC, Linoleum, Schieferböden, Sicherheitsfliesen und Natursteinterrassen.

Intensivfaser Tasche 5
14163 **25.90 €**

Bodenfaser 5
Gründliche Reinigung mit „Schrubber-Effekt“: Die Bodenfaser 5 wurde entwickelt für die intensive und gründliche Nassreinigung verschiedener Bodenarten, wie Betonboden, Estrich, Holzböden (Außenterrasse), Natursteinterrasse (glatt, rau) sowie Zementplatten im Außenbereich (Grünspan, Algenbefall).

Spezielle Funktion der Taschen

Unsere Cleafin-Bodenfasern mit Tasche lassen sich problemlos mit den handelsüblithen Wischer-Modellen, die auf dem Markt erhältlich sind, kombinieren. Die Taschen sind so entwickelt, dass sie auch im nassen Zustand der Faser, nach Gebrauch oder nach der Wäsche, „offen“ bleiben. Das hat den Vorteil, dass sich die Bodenfaser ganz einfach und in Sekundenschnelle nur mit den Füßen und ohne Einsatz der Hände auf dem Wischer fixieren lässt.

Die Bodenfasern sollten nach dem Gebrauch ausgewaschen werden.

Meine Notizen

Bei den angegebenen Preisen handelt es sich um empfohlene Verkaufspreise.

Der Floor Intensive

Ein geniales Produkt für die alltägliche Reinigung. Gerade auf Feinsteinboden, denn der kann mit der Zeit „wolkig“ wirken. Kunden beschweren sich auch darüber, dass man auf ihrem Feinsteinboden Fußabdrücke sieht. Das entsteht dadurch, dass Feinsteinboden eine mikroporöse Oberfläche hat.

Diese besondere Oberfläche muss mit einem speziellen Mittel gereinigt werden - genau so ein Mittel ist unser Floor Intensive. Die beste Reinigungswirkung erzielt man in Kombination mit unserer Bodenfaser Nassfaser kurz Nr. 4 oder der Intensivfaser Nr. 5.

Dosierung für alltägliche Verschmutzungen: ca. 14 ml auf 4 l Wasser. Eine Verschlusskappe des Floor Intensive entspricht 7 ml. Bei der alltäglichen Reinigung muss der Boden nicht zwangsläufig nass nachgewischt werden (wird aber empfohlen).

Empfehlung für die Grundreinigung:
Dosierung für die normale Grundreinigung: 0,5 Liter Floor Intensive auf 3 – 4 Liter Wasser.
Dosierung für die Grundreinigung von sehr stark verschmutzten Oberflächen wie z. B. im öffentlichen und gewerblichen Bereich: 1 zu 1, 500 ml Floor Intensive auf 500 ml Wasser

Anwendungsempfehlung: Den Boden mit der Nassfaser kurz Nr. 4 und der Reiniger-Wasser-Mischung benetzen. Der Floor Intensive sollte ca. 10 – 15 Minuten die Möglichkeit haben, auf der Oberfläche einzuwirken. Der Boden muss in dieser Zeit immer nass bleiben. Wenn der Boden anfängt zu trocknen (z. B. bei Bodenheizung) immer wieder mit der Nassfaser kurz Nr. 4 und der Mischung benetzen.

Gerade bei stark verschmutzten Oberflächen empfiehlt es sich, den Boden am Ende der Einwirkzeit mit der Intensivfaser Nr. 5 zu reinigen, um den gelösten Schmutz besser zu lösen/abzutragen. Somit sind nicht nur die Platten, sondern auch die Fugen sauber.

Auf jeden Fall ist es extrem wichtig, den Boden nach der normalen Grundreinigung mindestens 1 mal und nach starker Grundreinigung mindestens 2 mal mit klarem Wasser nach zu wischen.

Anschließend empfehlen wir, den Boden mit der Finish-Faser 2 nach zu trocken, um ein perfektes Resultat zu erzielen.

Eine enorme Unterstützung bei großflächigen Grundreinigungen ist unser Lurafin Luft- & Raumreinigungssystem.

Reinigung von Fugen:
Anwendungsempfehlung: die Fugen vorwässern, Floor Intensive auf die Fuge sprühen (Einwirkzeit ca. 7 Minuten) und mit der Power-Faser und dem Padholder bzw. Fugenbürste reinigen. Abschließend mit klarem Wasser nachspülen.

Gewerbe-Tipp: Unser Floor Intensive eignet sich auch bestens für Hochdruckreiniger sowie für Industriemaschinen, da er schaumarm ist. Trotz allem sollte immer auch der Hinweis des Herstellers beachtet werden.

GANZ WICHTIG:
Wenn eine Grundreinigung durchgeführt wird, ist es ganz wichtig, im Vorfeld zu wissen, dass der Boden in seinen Originalzustand zurückversetzt wird.

Ganz extrem ist es z. B. bei Fliesen wie unten auf dem Foto abgebildet. Durch die Anwendung verschiedener und teilweise nicht geeigneter Reiniger, kann der matte Boden gänzig und fleckig wirken und wird nicht mehr richtig sauber. Hier wurde auf drei Platten eine Grundreinigung für stark verschmutzte Oberflächen durchgeführt. Wenn eine Grundreinigung gemacht werden soll, empfehlen wir, das Produkt immer an einer unauffälligen Stelle zu testen.

Der Floor Wood

Damit er seine optimale Wirkung entfalten kann, sind einige Hinweise zur Anwendung zu beachten:

Für die Versiegelung von Holzfußböden (erstmalig):

WICHTIG: Vor der Versiegelung mit den Floor Wood ist zu empfehlen, wenn nötig, eine Grundreinigung des Bodens durchzuführen.

Zur gründlichen Reinigung empfehlen wir:
In erster Linie den Fußboden mit dem Cleanslider und unserer Staubfaser Nr. 1 trocken, nebelfeucht oder alternativ mit einem Staubsauger gut reinigen.

Reinigungsempfehlung für leicht verschmutzte und beanspruchte Böden:

- ¼ Flasche Floor Intensive in 2 - 3 l lauwarmes/warmes Wasser geben und einen zweiten Eimer mit klarem, lauwarmem Wasser füllen
- Die kurze Bodenfaser Nass Nr. 4 in das mit Floor Intensive gemischte Wasser tauchen und leicht auswringen, dann den Boden bzw. die verschmutzten Stellen benetzen.
- Nach 2 – 3 Minuten Einwirkzeit noch einmal mit feuchter Bodenfaser kurz Nr. 4 und dem Wischwasser mit Floor Intensive nacharbeiten, um den Schmutz komplett zu lösen.
- Mit dem zweiten Eimer mit sauberem Wasser und sauberer/gründlich ausgewaschener Faser (gut auswringen, nicht zu nass nachwischen) den Restschmutz entfernen, nach Bedarf wiederholen.
- Nachtrocknen mit der Finishfaser (um noch einmal den Restschmutz von der Oberfläche abzutragen)

Reinigungsempfehlung für stark verschmutzte und stark beanspruchte Böden identisch wie oben beschrieben, nur die Dosierung, Einwirkzeit und die Bodenfaser sind ergänzend:

- ½ Flasche Floor Intensive in 2 - 3 l lauwarmes/warmes Wasser geben und einen zweiten Eimer mit klarem, lauwarmem Wasser füllen
- Die kurze Bodenfaser nass Nr. 4 in das mit Floor Intensive gemischte Wasser tauchen und leicht auswringen, dann den Boden bzw. die verschmutzten Stellen benetzen.
- Nach 3 – 5 Minuten Einwirkzeit die benetzten Stellen mit feuchter Bodenfaser Intensive Nr. 5 gründlich und kräftig reinigen, diese Bodenfaser muss auch mit der Floor Intensive-Mischung benetzt und gut ausgewrungen werden.

Der Boden sollte gut trocken sein, frühestens ½ bis 1 Stunde nach der Grundreinigung können Sie den Holzfußboden wie folgt mit dem Floor Wood versiegeln:

- Einen Eimer mit 1 Liter lauwarmem Wasser und ½ Flasche Floor Wood vorbereiten.
- Nassfaser Kurz Nr. 4 sauber (gut ausgewaschen) mit der vorbereiteten Wischversiegelung benetzen und gleichmäßig auf dem grundgereinigten Fußboden verteilen.

Wichtig: Den Holzfußboden mindestens ½ - 1 Stunde trocknen lassen, bis alles eingezogen ist, bevor man ihn wieder betritt, ggf. Fenster öffnen und Raum gut durchlüften!

Selbstverständlich besteht auch die Möglichkeit, einen Tag nach der Grundreinigung den Boden zu pflegen, da es ein großer Aufwand ist. Wichtig ist dann auf jeden Fall, den Boden mit der Staubfaser Nr. 1 oder mit dem Staubsauger zu säubern.

In Ausnahmefällen, wenn das Holz z. B. völlig ausgetrocknet ist und gar keinen Schutz mehr hat, kann der Floor Wood auch im Verhältnis 1:1 (2 Flaschen Floor Wood auf 1 Lt. lauwarmes Wasser) mit einer gut ausgewaschenen Nassfaser Kurz Nr. 4 aufgetragen werden. Wichtig ist auch hier, dass der Holzfußboden nach dem Auftragen komplett trocknen kann, bevor er wieder betreten wird. Das ist wichtig, damit der Floor Wood optimal wirken kann!

Alle nicht behandelten oder gewachsten und geölten Holzoberflächen wie z. B. der Esstisch, Schränke, Kommoden usw. kann man nach dem gleichen Reinigungsprinzip wie oben beschrieben reinigen. Nachdem die Oberfläche sauber ist, kann man hier die entsprechende Versiegelung durchführen.

Bei der Versiegelung von solchen Oberflächen empfehlen wir, das Produkt pur auf das trockene Pad Staub oder den Handschuh Staub aufzutragen und danach die Holzoberfläche zu behandeln.

Wichtig: Stark strukturierte, gerillte respektive vertiefte Tischplatten etc. eignen sich nicht für die Anwendung mit Floor WOOD!

WICHTIG: Der Floor Wood ist nicht für die tägliche Bodenreinigung geeignet, er sollte höchstens 2 mal im Monat verwendet werden - wenn man den Boden wieder auffrischen möchte.

Für die alltägliche Bodenreinigung empfehlen wir den Einsatz des CLEA*R Floor. Lediglich einige wenige Tropfen im Wischwasser reichen bereits für die Reinigung aus.

Falls Sie den Floor Wood zur Unterhaltsreinigung einsetzen möchten, sollte der Boden zuvor mit der Staubfaser Nr. 1 oder mit dem Staubsauger von Staub u. A. befreit werden.

Anschließend:

- 2 - 3 Dosierkappen Floor Wood in einen Eimer mit ca. 1 - 1,5 Liter lauwarmem Wischwasser geben
- Den Fußboden mit dem Cleanslider und der Nassfaser kurz Nr. 4 (gut auswringen) gleichmäßig wischen. Für diesen Vorgang bitte keinen CLEA*R Floor verwenden.
- Die feucht gewischte Oberfläche einige Zeit ruhen lassen, bis sie ganz trocken ist und erst dann wieder betreten

WICHTIG: Bitte Bodenfaser nach jedem Gebrauch mit Floor WOOD immer gut auswaschen.

Produkt-Lexikon Boden

	Staub-faser 1				Finish-faser 2				Nassfaser lang 3				Nassfaser kurz 4				Intensiv-faser 5				Floor	Floor Intensive	Floor Wood	Diamond
	T	LF	F	N	T	LF	F	N	T	LF	F	N	T	LF	F	N	T	LF	F	N				
Empfindliche Bodenbeläge																								
Dielenboden														☆	★						★			★
Korkboden, gewachst geölt	☆					★	★			★											★		★	★
Korkboden, lackiert versiegelt	☆	★	★			★	★			★	★			★	★						★			
Laminat	☆	★	★		☆	★	★			★	★			★	★						★			
Marmor poliert	☆	★	★		☆	★					★	★			★	★					★			★
Parkett, gewachst geölt	☆				☆	★	★							★	★						★		★	★
Parkett, lackiert	☆	★	★		☆	★	★			★	★			★	★						★			
Glatte & unempfindliche Bodenbeläge																								
Betonboden, poliert	☆				☆	★					★	★			★	★					★			★
Estrich																				★		★		★
Estrich poliert	☆				☆	★					★	★			★	★					★			
Feinsteinzeug poliert	☆				☆	★				★	★	★		★	★	★					★			
Fliesen glasiert	☆	★			☆	★				★	★	★		★	★	★					★	★		
Glasfliesen	☆				☆	★				★	★	★		★	★	★					★	★		
Gussasphalt	☆	★			☆	★				★	★	★		★	★	★					★			★
Granit, glänzend	☆	★			☆	★				★	★	★		★	★	★					★	★		
Holzboden Außen																★				★		★	★	★
Kautschuk-/Gummibeläge	☆				☆	★				★	★	★		★	★	★					★	★		★
Linoleum	☆				☆	★				★	★	★		★	★	★					★			★
PVC unbeschichtet	☆				☆	★				★	★	★		★	★	★					★			★
PVC vergütet	☆				☆	★				★	★	★		★	★	★					★			★
Sicherheitsfliesen															★	★				★		★		
Solnhofer seidenmatt	☆				☆	★				★	★	★		★	★	★					★			
Terrazzoboden														★	★	★				★	★	★		★
Travertin					☆	★								★	★	★					★			★
Zementplatten Außen																★				★	★	★		★
Strukturierte & raue Bodenbeläge																								
Feinstein matt rau					☆	★									★	★			★	★		★		★
Fliesen matt rau					☆	★									★	★			★	★	★	★		★
Granit matt					☆	★									★	★			★	★	★	★		★
Natursteinterrasse, Spalt rau															★	★			★	★	★	★		★
Schieferboden					☆	★									★	★			★	★	★			★

☆ T = trocken ★ LF = leicht feucht ★ F = feucht ★ N = nass

Bad

CLEAR
Sani
Cleafin
2 Liter e
CLEAR
Sani
Cleafin
5 Liter e
CLEAR
Sani Gel
Cleafin
CLEAR
Sani
Cleafin

Meine Notizen

Handschuh Reinigung
13101 **18.90 €**

Der Cleafin-Handschuh ist optimal geeignet für die gründliche Nassreinigung im Badezimmer, z.B. für Spiegel, Spülbecken (Keramik), Toiletten, Badewannen (Keramik), Duschen, Fliesen, Armaturen sowie Duschkabinen (Glas).

Pad Reinigung
13102 **13.00 €**

Das Cleafin-Pad ist optimal geeignet für die gründliche Nassreinigung im Badezimmer, z.B. für Spiegel, Spülbecken (Keramik), Toiletten, Badewannen (Keramik), Duschen, Fliesen, Armaturen sowie Duschkabinen (Glas).

Clean-Pad für Padholder
13132 **12.00 €**

Das Clean-Pad ist ideal für die Nassreinigung von täglichen bis stärkeren Verschmutzungen im Badezimmer, z.B. von Fliesen, Duschkabinen (Glas) u.v.a.m. Dank innovativer Form gelangt das Pad selbst in kleine Ecken und Spalten. Tipp: Mit dem passenden Padholder wird das Reinigen noch einfacher und die Hände bleiben trocken

Clean S
35 x 40 cm 13210 **9.00 €**

Clean S 4er Set
In vier versch. Farben 80201 **32.00 €**

Clean M
40 x 45 cm 13205 **13.00 €**

Clean M 4er Set
In vier versch. Farben 80236 **48.00 €**

Finish L 45 x 55 cm 13211 **19.00 €**

Finish XL 45 x 75 cm 13212 **23.00 €**

Das Clean-Tuch ist ideal für leichte und tägliche Verschmutzungen im Badezimmer geeignet. Es ist feucht bis nass, aber auch zum Nachtrocknen universell einsetzbar, z.B. auf Fliesen, Armaturen, Waschbecken, Badewannen oder Heizkörpern. Die besonders feine Struktur macht es außergewöhnlich weich, dadurch nimmt es Schmutz extrem gut auf und sorgt für eine fussel- und streifenfreie Reinigung. Vorsicht auf Hochglanzmöbeln und Oberflächen aus Acryl.

Das Finish-Tuch wird hauptsächlich zum Nachtrocknen von Glas, Fenstern und Spiegeln angewendet. Es nimmt enorm viel Feuchtigkeit auf und bietet dadurch ein fussel- und streifenfreies Ergebnis. Selbstverständlich ist das Finish-Tuch auch sehr gut geeignet für das Nachtrocknen der restlichen Oberflächen im Badezimmerbereich. Dieses Tuch kann auch leicht feucht angewendet werden. Vorsicht auf Hochglanzmöbeln und Oberflächen aus Acryl.

Bitte die Finish Tücher immer im Waschsack waschen.

Bei den angegebenen Preisen handelt es sich um empfohlene Verkaufspreise.

Bitte waschen Sie die Tücher 2 bis 3 mal farblich getrennt voneinander, um Verfärbungen zu verhindern.

Power-Pad für Padholder
13136 **12.00 €**

Das Power-Pad ist optimal geeignet für die kraftvolle, intensive Nassreinigung aller unempfindlichen Oberflächen im Badezimmer.

CLEA*R Sani

500 ml	13301	(11.80 / 1 l)	**5.90 €**
2 l Kanister	13303	(10.50 / 1 l)	**21.00 €**
5 l Kanister	13304	(9.80 / 1 l)	**49.00 €**
10 l Kanister	13306	(8.80 / 1 l)	**88.00 €**

Der CLEA*R Sani ist ein hochwirksamer und frisch duftender Reiniger mit Abperleffekt für alle abwaschbaren und säurebeständigen Oberflächen im Badezimmer. Besonders geeignet ist der Spezialreiniger zum Entfernen von Kalkflecken auf Fliesen, Keramik, Chrom etc.

CLEA*R Sani Gel
750 ml 13320 (10.53 / 1 l) **7.90 €**

CLEA*R Sani Gel 6er-VE
750 ml 13321 (9.97 / 1 l) **44.90 €**

Das CLEA*R Sani Gel mit frischem Duft ist ideal einsetzbar zum Entkalken und Lösen hartnäckiger Verkalkungen und Ablagerungen im Innenbereich der Toilette. Der Spezialreiniger ist schon in geringer Menge hochwirksam und sollte stets sparsam angewendet werden

Meine Notizen

*Entdecken Sie die zahlreichen Zubehör-Artikel wie die **Schaumpumpe** für die 500 ml Reiniger oder den **Auslaufhahn** für die 2-l- und 5-l-Kanister im Universalbereich auf den Seiten 48 und 49.*

Bei den angegebenen Preisen handelt es sich um empfohlene Verkaufspreise.

Der Sani

Kalk kann im Badezimmer eine hartnäckige Herausforderung sein und richtet erheblichen Schaden an Oberflächen an, wenn diese nicht regelmäßig und oberflächenschonend behandelt werden.

Durch den frischen Duft, den der Sani erzeugt und die sparsame Anwendung, hat er sich bei den Kunden sehr beliebt gemacht.

Die vielen Vorteile des CLEA*R Sani: Unser Sani ist ein sehr effektiver und wirkungsvoller Entkalker und Reiniger für die alltägliche Anwendung im sanitären Bereich. Kalk ist eine mineralische Verschmutzung und muss mit Säure behandelt werden. Der Sani besteht einerseits aus Milchsäure, andererseits aus Tensiden.

Tenside sorgen dafür, dass auch kosmetische Verschmutzungen wie Make-Up, Zahnpasta, Shampoo-Reste usw. restlos mit Unterstützung der passenden Reinigungsfaser beseitigt werden. Durch die regelmäßige Anwendung ist eine absolut saubere und glatte Oberfläche gewährleistet, das Wasser kann sich rückstandslos zurückziehen und so einen neuen Verkalkungsprozess verhindern.

Anwendung: Wir empfehlen, den Sani auf die nasse Reinigungs- oder Intensivfaser zu sprühen, die Oberfläche zu reinigen und das Ganze einwirken zu lassen.

Den gelösten Kalk/die Verschmutzung mit kaltem/handwarmem Wasser abspülen und mit der Reinigungsfaser reinigen. Warum kaltes bzw. lauwarmes Wasser? Bei warmem/heißem Wasser setzt sich der Kalk auf der Oberfläche ab. Aus diesem Grunde empfehlen wir immer, mit kaltem Wasser zu arbeiten und nachzuspülen.

Achtung: Bei Duschkabinen oder Badewannen aus Acryl empfiehlt es sich, vorab den gelösten Kalk mit reichlich Wasser abzuspülen und anschließend mit der Reinigungsfaser zu reinigen.

Durch die Mechanik, die während des Reinigungsvorgangs angewendet wird, ist die Oberfläche restlos sauber und der Kalk kann sich nicht mehr ansetzen.

Je nach Oberfläche mit dem Clean M- oder Finish-Tuch nachtrocknen.

Fugen: Die Fugen vorwässern, Sani aufsprühen. Etwas einwirken, nicht eintrocknen lassen. Danach mit kaltem Wasser und Power-Faser nachreinigen und spülen.

Wichtig: Da der Kalk sich schichtweise aufbaut, muss bei extrem verkalkten Oberflächen die Anwendung mehrfach wiederholt werden. Zudem sollte der Sani nicht auf der Oberfläche eintrocknen. Lieber den Vorgang wiederholen, wenn mehrere Schichten Kalk vorhanden sind, somit ist eine schonende Entkalkung und die Werterhaltung der Oberflächen gewährleistet.

Die Milchsäure ist nicht geeignet für säureempfindlichen Oberflächen wie eloxiertes Aluminium sowie Marmor. Bei unbekannten Oberflächen an einer unauffälligen Stelle vorab testen.

Der Sani eignet sich hervorragend für alle abwaschbaren und säurebeständigen Oberflächen. Unser CLEA*R Sani zaubert in kurzer Zeit Sauberkeit, einen frischen neutralen Duft und hochglänzende streifenfreie Oberflächen.

Der Hygienic

Unser CLEA*R Hygienic: für hygienisch einwandfreie Oberflächen im gesamten Haushalt und für unterwegs (auf Reisen).

Anwendung: Einfach den Hygienic auf die Oberfläche sprühen, min. 30 Sekunden einwirken lassen und anschließend mit dem trockenen Clean M-/Clean S-Tuch nachtrocknen.

Durch die Zusammensetzung des Hygienic findet kein Austrocknen der Hände statt und Keime haben keine Chance.

Türgriffe, Handläufe, Arbeitsflächen (Küche), Kühlschrank, Abfalleimer, Sanitärbereich, WC-Brille, Armaturen, Tablets, Smartphone-Bildschirme, Tastaturen, Fernbedienung, Blumenvasen etc. lassen sich hygienisch einwandfrei reinigen.

Einen weiterer Vorteil des CLEA*R Hygienic ist, dass er Gerüche neutralisieren kann, etwa im Kühlschrank, in Sportschuhen, Reitstiefeln etc.

Unterwegs und auf Reisen kann der Hygienic auch direkt in die Hände gesprüht werden. Vor allem die kleine 50 ml-Flasche CLEA*R Hygienic ist für unterwegs der ideale Begleiter. Optimal einsetzbar bei der Benutzung öffentlicher Sanitäreinrichtungen:

Dazu den Hygienic auf die Oberfläche sprühen, ca. 30 Sekunden einwirken lassen und anschließend die Oberfläche nachtrocknen. Er kann auch in Restaurants für Tische eingesetzt werden, denn er ist bedenkenlos im lebensmittelnahen Bereich einsetzbar.

Im Notfall kann der CLEA*R Hygienic auch zum Enteisen benutzt werden z. B. bei zugefrorenen Autoscheiben, Türgriffen oder beim Abtauen des Gefrierfachs.

Ein weiterer Vorteil ist die Eigenschaft, dass Kleberückstände – selbst hartnäckige – mühelos von den Oberflächen entfernt werden können.

Anwendung: Haushaltspapier auf die betroffene Stelle halten und das Papier auf der Fläche mit Hygienic reichlich besprühen. Das nasse Papier auf die Oberfläche drücken, einwirken lassen und danach die gelösten Rückstände nur mit dem trockenen Clean M-Tuch entfernen.

Bei sehr hartnäckigen und alten Rückständen lieber den Einwirkvorgang einmal öfter wiederholen und erst dann mit dem Clean M-Tuch abtragen.

Hinweis: Die Anwendung des Hygienc ist nicht empfehlenswert für Hochglanzoberflächen.

Der CLEA*R Hygienic sorgt für ein gutes Gefühl und ist aus keinem Haushalt mehr wegzudenken ...

Produkt-Lexikon Bad

	Handschuh / Pad / Clean-Pad				Power-Pad				Clean S				Clean M				Finish-Tuch				Sani	Sani Gel	Glass+	Calc	Hygienic
	T	LF	F	N	T	LF	F	N	T	LF	F	N	T	LF	F	N	T	LF	F	N					
Abfluss Überlauf			★	★																	★				★
Armaturen			★	★					★	★	★	★	★	★	★	★	★	★			★			★	★
Badmöbel Glas, Holz, lackiert			★	★						★	★	★		★	★	★	★	★							
Duschabtrennung Glas			★	★						★	★			★	★	★	★	★			★				★
Dusche Fliesen			★	★			★	★	★	★	★	★	★	★	★	★	★	★			★				★
Duschkopf Chrom			★	★					★	★	★		★	★	★	★	★	★			★				★
Spiegel Glas			★	★							★	★			★	★	★	★					★		★
Toilette Keramik			★	★			★	★	★	★	★		★	★	★	★	★	★			★	★			★
Waschbecken Keramik			★	★			★	★	★	★	★	★	★	★	★	★	★	★			★			★	★
Waschbecken Marmor, Mineralguss			★	★					★	★	★		★	★	★	★	★	★			★				

Bitte beachten Sie bei säureempfindlichen Oberflächen, z. B. Marmor und Emaille: den Entkalker verdünnen, die Oberfläche benetzen und die Einwirkzeit kurz halten.

Empfindliche Oberflächen	Handschuh / Pad Staub			Handschuh Finish			Spültuch		Clean S/M		Abzieher	Sani				
Bad/Duschwanne Acryl, Emaille	★	★	★	★	★	★		★				★				
Duschabtrennung Kunststoff, Acryl	★	★	★	★	★	★		★	★	★	★	★				
Duschwanne Kunststoff, Acryl	★	★	★	★	★	★		★	★	★		★				
Waschbecken Acryl, Lotuseffekt	★	★	★	★	★	★		★	★	★		★				
Badmöbel Kunststof, Acryl	★	★	★	★	★	★	★	★								
Entkalken von: Perlatoren, Duschkopf															★	
Urinstein, Kalkseife															★	

★ T = trocken ★ LF = leicht feucht ★ F = feucht ★ N = nass

Wohnen

CLEA*R Black

500 ml	20320	(24.00 / 1 l)	**12.00 €**
2 Liter	20322	(21.00 / 1 l)	**42.00 €**

Power Pad Black

20106 **12.00 €**

Clean M Black

40 x 45 cm 20212 **13.00 €**

Mit dem CLEA*R Black reinigen Sie Ihre Kaminglasscheiben mühelos und streifenfrei.

Der Reiniger löst während einer kurzen Einwirkzeit die festsitzenden Russ und Aschenpartikel an,

so dass Sie danach mühelos mit unserem Power-Pad Black entfernt werden können.

Das Ergebnis sind glasklare Kaminglasscheiben - für einen freien Blick auf schönes Kaminfeuer.

Bei den angegebenen Preisen handelt es sich um empfohlene Verkaufspreise.

Handschuh Staub

11121 **18.90 €**

Pad Staub

11122 **13.00 €**

Geeignet für das schnelle und gründliche Entstauben im Wohnbereich, z.B. auf Holzoberflächen (Natur, geölt, gewachst & lackiert), auf Leder, Dekorationsartikeln u.v.a.m. Für optimale Reinigungsergebnisse Faser leicht feucht anwenden.

Handschuh Reinigung

11101 **18.90 €**

Pad Reinigung

11102 **13.00 €**

Anwendung: Praktischer und zuverlässiger Helfer für die mühelose Nassreinigung von leicht bis stark verschmutzten Oberflächen im Wohnbereich.

Clean S		
35 x 40 cm	11210	**9.00 €**
Clean S 4er Set		
In vier versch. Farben	80201	**32.00 €**

Clean M		
40 x 45 cm	11205	**13.00 €**
Clean M 4er Set		
In vier versch. Farben	80236	**48.00 €**

Finish L		
45 x 55 cm	11211	**19.00 €**
Finish XL		
45 x 75 cm	11212	**23.00 €**

Entfernt streifen- und fusselfrei leichte und alltägliche Verschmutzungen im Wohnzimmer. Feucht oder nass anzuwenden auf Chrom-, Glas- und Spiegelflächen, Holz und Kunststoff sowie Leder. Im trockenen Zustand auch zum schnellen Nachtrocknen geeignet. Vorsicht bei Hochglanz- und Acryloberflächen.

Optimal geeignet zum streifen- und fusselfreien Nachtrocknen im Anschluss an die feuchte oder nasse Reinigung. Anwendbar auf allen Glas- und Spiegelflächen, Holz, Kunststoff, Leder, Chrom, Pflanzen u.v.a.m. Vorsicht bei Hochglanz- und Acryloberflächen. Bitte die Finish-Tücher immer im Waschsack waschen.

Bei den angegebenen Preisen handelt es sich um empfohlene Verkaufspreise.

Der Black

Mit dem CLEA*R Black reinigen Sie Ihre Kamin- und Laternenscheiben mühelos und streifenfrei.

Der Reiniger löst während der kurzen Einwirkzeit die bestehenden Ruß- und Aschepartikel an, sodass sie anschließend mühelos mit unseren Power-Pad Black entfernt werden können.

Anwendung:

Wichtig ist, dass der Fußboden unter der Kaminglasscheibe zum Schutz abgedeckt wird.

Reiniger auf die kalte Kaminglasscheibe sprühen, idealerweise von oben nach unten besprühen. Den Schaum danach mit dem Power-Pad Black verteilen.

CLEA*R Black kurz einwirken lassen, mit dem Power-Pad Black reinigen und abschließend mit dem Clean M Black nachtrocknen.

Produkt nur auf alkalibeständigen Oberflächen anwenden.

Der Leather Care

Leder ist ein Naturprodukt, das bei richtiger Pflege über viele Jahre schön bleibt. Lederpflege ist wie Hautpflege: Damit es schön bleibt, muss Leder regelmäßig mit Feuchtigkeit versorgt werden, damit es nicht austrocknet.

Raumklima, Sonnenlicht und Gebrauch setzen dem Leder zu. Auch Schmutz aller Art wie Körper- und Haarfett kann sich mit der Zeit auf dem Leder festsetzen. Sonneneinstrahlung und trockene Luft tragen zudem dazu bei, das Leder schnell auszutrocknen und sogar auszubleichen.

Damit das Leder schön weich bleibt und keine Risse bekommt, ist eine regelmäßige Pflege enorm wichtig. Das Leder wird dadurch mit Feuchtigkeit versorgt und nährt. So wird auch verhindert, dass Flüssigkeiten – etwa wenn einmal etwas aus Versehen ausläuft - direkt in das Leder einziehen und unschöne Flecken hinterlassen.

Anwendung:

Wie auch bei der Haut beginnt die Pflege des Leders mit der Reinigung, denn nur so kann die Pflege ihre volle Wirkung entfalten.

Zur Reinigung das Leder zuerst mit dem CLEA*R Daily und dem Handschuh Reinigung säubern.

Wichtiger Hinweis:

Bitte darauf achten, Lederoberflächen immer nur mit wenig Druck zu reinigen, da

1. man nicht weiß, wie stark das Leder eingefärbt ist und
2. Nahtstellen durch zu starke Mechanik nicht strapaziert werden sollen.

Anschließend das Leder mit klarem Wasser und dem Handschuh Reinigung noch einmal nachreinigen. Danach das Leder mit dem Handschuh Finish oder dem Handschuh Staub nachtrocknen.

Nachdem das Leder getrocknet ist, etwas Leather Care auf den Handschuh Finish aufsprühen / geben und das Leder behandeln. Damit das Leather Care optimal wirken und einziehen kann, sollte das Leder eine halbe Stunde nicht genutzt werden.

Wir empfehlen, diesen Vorgang etwa 2 - 3 mal im Jahr durchzuführen.

Für die tägliche Reinigung von Lederflächen kann der leicht feuchte Handschuh Finish eingesetzt werden.

Cleafin Leather Care ist geeignet für alle Glattleder, z. B. Auto- und Motorradsitze, Ledergarnituren, Schuhe, Handschuhe, Taschen, Sättel sowie Sattel- und Zaumzeug.

Nicht geeignet für Wild- oder Kunstleder.

Produkt-Lexikon Wohnen

	Handschuh / Pad Staub				Handschuh / Pad Reinigung				Handschuh Finish				Clean S & Clean M				Finish-Tuch				Spültuch				Daily	Power	Shine	Glass+	Leather Care	Hygienic
	T	LF	F	N	T	LF	F	N	T	LF	F	N	T	LF	F	N	T	LF	F	N	T	LF	F	N						
Fernseher, Plasma, PC-Bildschirm	★	★							★	★	★												★		★					
Glasoberflächen	★	★					★	★						★	★	★	★	★					★	★	★	★		★		
Handlauf Edelstahl	★	★					★	★					★	★	★		★	★							★	★	★			★
Handlauf Holz lackiert	★	★				★	★						★	★	★		★	★					★		★					
Heizkörper	★	★					★	★					★	★	★	★	★	★							★	★	★			
Hochglanzoberflächen	★	★							★	★													★	★	★					
Holz unbehandelt	★	★																			★	★			★					
Kunststoffstühle	★	★													★	★	★	★					★	★	★					
Lampen Glas	★	★					★	★						★	★	★	★	★					★	★	★			★		
Lampen Kunststoff	★	★												★	★	★	★	★					★	★	★					
Leder	★	★	★			★	★																★	★	★				★	
Regal Holz, Kunststoff beschichtet	★	★					★	★					★	★	★		★	★					★	★	★					
Spiegel Glas	★	★					★	★							★	★	★	★							★			★		
Holz lackiert	★	★					★	★					★	★	★	★	★	★							★					

★ T = trocken ★ LF = leicht feucht ★ F = feucht ★ N = nass

Die Cleafin-Sets

Fenster-Set

Art.-Nr. 10601 **97.80 €**

1 x Handschuh Reinigung Kiwigrün
1 x Power-Pad Kiwigrün
1 x Clean M Kiwigrün (40 x 45 cm)
1 x Finish L Kiwigrün (45 x 55 cm)
1 x Waschsack (50 x 55 cm)
1 x CLEA*R Glass+ 500 ml
1 x CLEA*R Power 500 ml
2 x Schaumpumpe

Mehrwert:
1 x Padholder
1 x CLEA*R Shine 50 ml

Ihr Mehrwert als Geschenk in diesem Set beträgt **20.55 €**

Wohnen-Set

Art.-Nr. 11601 **92.30 €**

1 x Handschuh Staub Natur
1 x Pad Reinigung Natur
1 x Clean M Natur (40 x 45 cm)
1 x Finish L Natur (45 x 55 cm)
1 x Waschsack (50 x 55 cm)
1 x CLEA*R Daily 500 ml
2 x Schaumpumpe

Mehrwert:
1 x CLEA*R Leather Care 500 ml
1 x CLEA*R Glass+ 50 ml

Ihr Mehrwert als Geschenk in diesem Set beträgt **17.15 €**

Bad-Set

Art.-Nr. 13601 **99.60 €**

1 x Handschuh Reinigung Türkis
1 x Power-Pad Türkis
1 x Clean M Türkis (40 x 45 cm)
1 x Finish L Türkis (45 x 55 cm)
1 x Waschsack (50 x 55 cm)
1 x CLEA*R Sani 500 ml
1 x CLEA*R Sani Gel 750 ml
1 x Schaumpumpe
1 x Auslaufhahn

Mehrwert:
1 x CLEA*R Sani 2-Liter Kanister
1 x CLEA*R Calc 50 ml

Ihr Mehrwert als Geschenk in diesem Set beträgt **22.49 €**

Bei den angegebenen Preisen handelt es sich um empfohlene Verkaufspreise.

Für jeden Bereich das passende Basis-Set: So wird die Reinigung Ihres Zuhauses mit Cleafin noch einfacher.

Küchen-Set

Art.-Nr. 12601 **119.60 €**

1 x Clean-Pad Anthrazit
1 x Power-Pad Anthrazit
1 x Spültuch
1 x Clean M Anthrazit (40 x 45 cm)
1 x Finish L Anthrazit (45 x 55 cm)
1 x Waschsack (50 x 55 cm)
1 x CLEA*R Daily 500 ml
1 x CLEA*R Power 500 ml
1 x CLEA*R Shine 500 ml
1 x Schaumpumpe
1 x Gallseife & Aufbewahrungsbox

Mehrwert:
1 x Padholder, 1 x Schaumpumpe, 1 x CLEA*R Calc 50 ml
Ihr Mehrwert als Geschenk in diesem Set beträgt **23.39 €**

Boden-Set

Art.-Nr. 14600 **130.50 €**

1 x Teleskopstiel & Cleanslider
1 x Finishfaser Klett 2
1 x Nassfaser kurz Klett 4
1 x CLEA*R Floor 500 ml

Mehrwert:
1 x Staubfaser Klett 1

Ihr Mehrwert als Geschenk in diesem Set beträgt **33.00 €**

Bei den angegebenen Preisen handelt es sich um empfohlene Verkaufspreise.

CLEA
Hygien
Cleafi

Universal

CLEAR
Hygienic
Cleafin
CLEAR
Gallseife
CLEAR
Hygienic
Cleafin
Universal
Art. Nr. 20307
2 Liter e
CLEAR
Hygienic
Cleafin
CLEAR
Leather Care
Cleafin
a star is born
01 01 2015

Schaumpumpe für 500-ml-Flaschen
20401 **3.00 €**

Einfaches Dosieren und Reinigen leicht gemacht – die handliche Schaumpumpe kann für alle 500-ml-Flaschen der CLEA*R Reiniger genutzt werden.

CLEA*R Hygienic

100 ml	20308	(99.90/1 l)	**9.90 €**
500 ml	20305	(31.80/1 l)	**15.90 €**
2 l Kanister	20307	(26.25/1 l)	**52.50 €**

Clean XS
35 x 35 cm 20210 **8.00 €**

Clean M
40 x 45 cm 20209 **13.00 €**

Für hygienische einwandfreie Oberflächen im gesamten Haushalt und auf Reisen. Hygienic auf die Oberfläche sprühen, einwirken lassen und mit dem trockenen Clean XS oder Clean M Tuch nachtrocknen.

Handschuh Finish
20313 **21.50 €**

Unser neustes Produkthighlight für Hochglanzoberflächen ...

Der Handschuh Finish mit seiner hochwertigen und innovativen Textur und Materialzusammensetzung für die schonende Reinigung und Werterhaltung Ihrer Hochglanz- und anderen empfindlichen Oberflächen.

Hochglanz- und empfindliche Oberflächen immer Nebelfeucht und mit sauberem Handschuh reinigen.

Padholder 20403 **18.90 €**

Der Cleafin-Padholder ist ein innovativer, enorm praktischer Reinigungshelfer. Seine Besonderheit besteht aus einer Kombination aus einem runden, ergonomisch geformten Handknauf in Verbindung mit einer speziell geformten Platte (Unterseite). An dieser Platte können verschiedene textile Cleafin-Pads mittels Klett angebracht werden. Die Form der Pads ist identisch mit der Platte.
Der runde, ergonomisch geformte Handknauf ermöglicht eine mühelose und gleichzeitig kraftvolle Verwendung aller Padbereiche – auch an vertikalen Stellen wie Fliesenspiegeln oder Schrankrückwänden.
Die besondere Form des Padholders und der passenden Pads eignet sich ideal, um mit der Spitze die Ecken zu reinigen.
Mit der geraden Seite kann man das jeweilige Reinigungspad ganz einfach an verschmutzten Kanten vorbeiführen.
Die runde Seite des Padholders bzw. Pads ist so geformt, um mühelos abgerundete Flächen zu reinigen.

Bei den angegebenen Preisen handelt es sich um empfohlene Verkaufspreise.

CLEA*R Leather Care
500 ml 20324 (33.00/1 l) **16.50 €**

Diese Lederpflege verlängert das Leben Ihrer Lederprodukte mit der natürlichen Pflege der Avocado.

Das Leder wird weich, geschmeidig und wasserabweisend durch hochwertige Rohstoffe. Das Produkt dringt tief in die Poren des Leders ein und schützt auf diese Weise neues Leder und frischt altes Leder wieder auf.

Macht Ihr Leder weich, schenkt ihm Feuchtigkeit und macht es biegsamer.

Ungiftig, ohne Lösungsmittel, verklebt nicht, wasser-, schnee- und regenabweisende Rezeptur.

Nicht geeignet für Wild- oder Kunstleder.

Spezial Pad zum Entfusseln
20107 **12.00 €**

Das Cleafin Spezial Pad entfernt mühelos Fusseln und Haare von allen Polster-, Textil- und Velouroberflächen im Haus, Auto u.v.a.m. Einfach mit dem trockenen Pad nach links (aufgrund der starken Polrichtung der Faser) die Kleidung, Autositze, Sofa oder über den Katzenbaum streichen und schon bleiben die Fusseln an der Faser hängen.

Gallseife 100 g 20309 **3.90 €**

Die Cleafin-Gallseife ist optimal geeignet für die Vorbehandlung von Flecken auf Textilien vor dem Waschgang und für das schnelle Reinigen der Cleafin-Fasern zwischendurch. Ideal in Kombination mit Handschuh oder Pad einsetzbar.

Aufbewahrungsbox
1 Stück 20406 **1.50 €**

Die Cleafin-Gallseife sollte idealerweise in der passenden Box aufbewahrt werden. Dort kann sie nach Gebrauch trocknen, ohne dass sich Schmutz oder Fussel darauf ablagern.

Optictuch 20201 **6.50 €**
Lederetui für Optictuch 20200 **11.00 €**

Das Cleafin-Optictuch – ein hochwertiges Brillenputztuch mit hell-grauem Schriftzug „a star is born - *01.01.2015“. Es reinigt nicht nur Brillengläser einfach und streifenfrei, sondern auch Handydisplays und Sonnenbrillen.
Einfach edel - das Cleafin-Lederetui für unsere Brillentücher! Es zeichnet sich aus durch die hochwertige Verarbeitung und die dezente Logo-Prägung auf der Vorderseite.
(Hinweis: Das Optictuch wird nicht zusammen mit dem Lederetui ausgeliefert.)

Waschsack

19 x 26 cm klein	20405	**7.90 €**
35 x 40 cm mittel	20407	**10.90 €**
50 x 55 cm gross	20404	**13.50 €**

Waschen Sie die Cleafin-Microfasertücher immer im Waschsack. Das verhindert, dass Fussel anderer Textilien während des Waschgangs an den besonders feinen Fasern der Microfaser-Tücher anhaften. Der Waschsack eignet sich auch, um andere empfindliche Textilien, z.B. mit Spitze, in der Waschmaschine gut geschützt zu reinigen. Waschbar bei 90° C (ohne Weichspüler). Der praktische Reißverschluss sorgt für zusätzliche Sicherheit während des Waschens.

Auslaufhahn
für 2-l- und 5-l- Kanister
20402 **5.00 €**

Bei den angegebenen Preisen handelt es sich um empfohlene Verkaufspreise.

Wellness

Baby

Wickeltuch
15111 **43.50 €**

Baby-Softhandschuhe
15110 **24.90 €**

Baby-und Kinderhaut ist sehr empfindlich und sollte daher immer sanft gereinigt werden. Mit dem Baby-Softhandschuh benötigen Sie keine zusätzlichen Reinigungsmittel, lauwarmes Wasser reicht hier aus. Zudem ist der Handschuh aufgrund seiner flauschigen Faserzusammensetzung besonders schonend zur Haut Ihres Kindes.

Plüschtier Eule
15112 **32.50 €**

Da strahlen Baby´s Augen!

Wir haben bei der Produktionselbstverständlich auf die Sicherheit Ihrer Kleinen geachtet, z. B. dass die Eule keine Kleinteile enthält.

Waschbar bei 30°.

Gesichtspad-Set
5 Stück im kleinen Waschsack
15102 **33.90 €**

Gesichtspad Refill 3 Stk.
15103 **16.50 €**

Die Hautreinigung ist das A und O bei der Hautpflege, denn nur auf porentief gereinigter Haut können Pflegeprodukte ihre optimale Wirkung zeigen.Daher sollte die Pflege immer mit einer hautschonenden, aber gründlichen Reinigung beginnen.

Unsere Gesichtspads sind ideal geeignet zur Reinigung und zum Abschminken.

Wir empfehlen, das Cleafin Gesichtspad jeweils morgens und abends zur Reinigung von Gesicht, Hals und Dekolleté anzuwenden. Dafür benetzen Sie sowohl die Haut als auch das Pad mit lauwarmem Wasser und reinigen sie anschließend mit leichtem Druck und kreisenden Bewegungen.

Für die Reinigung unter den Augen falten Sie das Gesichtspad einfach in der Mitte und reinigen dann vorsichtig die gewünschten Hautpartien. Nach der Reinigung mit dem Gesichtspad sollten Sie Ihre Haut noch einmal abspülen und danach sanft trockentupfen. Danach können Sie Ihre Hautpflegeprodukte wie gewohnt auftragen und das frische, gepflegte Gefühl genießen.

Bei den angegebenen Preisen handelt es sich um empfohlene Verkaufspreise.

Antibakterielles Gesichtspad 1 Stk.
15104 **12.50 €**

Antibakterielle Gesichtspads 3 Stk.
15105 **31.00 €**

Das Novum bei diesem Artikel ist, dass hier Silberionen in die Fasern eingearbeitet worden sind und dadurch fest mit den Fasern verbunden sind. Auf diese Weise behalten die neuen Gesichtspads ihre antibakterielle Eigenschaft auf Lebenszeit.

Diese antibakterielle Wirkung wurde von unserem Lieferanten zertifiziert. Die Silberionen verhindern die Bildung von Bakterien in den Pads und somit schlechte Gerüche. Die antibakteriellen Gesichtspads können bei 60 Grad in der Waschmaschine gewaschen werden. So sind sie immer wieder verwendbar. Das spart Abfall, Kosten und schont die Umwelt.

Haartuch
50 x 100 cm **W:**15201 **G:**15203 **A:**15205 **33.00 €**

Entspannen Sie nach einem langen, anstrengenden Tag und vergessen Sie für einen Moment den Alltag.

Mit den Haartüchern von Cleafin runden Sie Ihr persönliches Wellnessprogramm ab und machen aus Ihrem Badezimmer Ihren eigenen Spa-Bereich.

Die besonders feine Struktur des Cleafin-Microfaser Haartuches macht es wohltuend weich und anschmiegsam und ist besonders hautfreundlich. Das Haartuch ist für ein schonendes Nachtrocknen von Haut und Haaren sehr gut geeignet. Es nimmt Feuchtigkeit deutlich schneller auf und hat den Vorteil, dass Haut und Haare nicht trockengerieben werden müssen.

Haarturban
25 x 68 cm **W:**15202 **A:**15204 **35.00 €**

Die besonders feine Struktur des Cleafin-Microfaser Haarturbans macht ihn wohltuend weich und anschmiegsam und ist besonders hautfreundlich. Der Haarturban ist für ein schonendes Nachtrocknen der Haare sehr gut geeignet. Er nimmt Feuchtigkeit deutlich schneller auf und das Haar muss nicht trockengerieben werden. Dadurch wird die empfindliche Struktur nasser Haare nicht beschädigt und die Haare werden schonend und behutsam getrocknet.

Die hochwertige und aufwendige Verarbeitung garantiert Ihnen eine lange Freude an Ihrem neuen Haarturban.

1. Haarturban über das gewaschene Haar ziehen.
2. Der Knopf sollte am Nacken platziert sein.
3. Haarturban soweit wie möglich nach vorne drehen.
4. Das Ende mit der Schlaufe nach oben nehmen.
5. Im Anschluss an dem hierfür vorgesehenen Knopf am Nacken befestigen.

Bei den angegebenen Preisen handelt es sich um empfohlene Verkaufspreise.

Die Cleafin-Preisliste

Pos.	Artikel	Empf. VK	Fenster / Glas		Küche		Bad		Wohnen		Universal	
			Art.-Nr.	Anzahl	Art.-Nr.	Anzahl	Art.-Nr.	Anzahl	Art.-Nr.	Anzahl	Art.-Nr.	Anzahl
1	Handschuh Reinigung	**18.90 €**	10101		12101		13101		11101			
2	Handschuh Staub	**18.90 €**							11121			
3	Handschuh Finish	**21.50 €**									20313	
4	Pad Reinigung (Oval)	**13.00 €**	10102		12102		13102		11102			
5	Pad Staub (Oval)	**13.00 €**							11122			
6	Clean-Pad für Padholder	**12.00 €**	10105		12105		13132				20107	Fussel
7	Power-Pad für Padholder	**12.00 €**	10106		12106		13136				20106	Black
8	Padholder	**18.90 €**									20403	
9	Abzieher 25 cm	**29.50 €**	10401									
10	Abzieher 35 cm	**32.00 €**	10402									
11	Abzieher 45 cm	**34.00 €**	10404									
12	Einwascher inkl. Bezug 25 cm	**27.50 €**	10115									
13	Einwascher inkl. Bezug 35 cm	**29.50 €**	10117									
14	Einwascher inkl. Bezug 45 cm	**35.50 €**	10118									
15	Fenster-Set 25 cm	**52.00 €**	10501									
16	Fenster-Set 35 cm	**57.00 €**	10502									
17	Fenster-Set 45 cm	**63.00 €**	10503									
18	Spültuch (immer nass anwenden) Viskose	**7.90 €**			12141							
19	Clean-Tuch XS (35x35 cm)	**8.00 €**									20210	
20	Clean-Tuch S (35x40 cm)	**9.00 €**	10210		12210		13210		11210			
21	Clean-Tuch S 4 er-Set je Farbe 1 Stk	**32.00 €**									80201	
22	Clean-Tuch M (40x45 cm) Allround-Tuch	**13.00 €**	10205		12205		13205		11205		20209 20212	Blue Black
23	Clean-Tuch M 4 er-Set je Farbe 1 Stk	**48.00 €**									80236	
24	Finish-Tuch L (45x55 cm) Glas / Fenster & Geschirr	**19.00 €**	10211		12211		13211		11211			
25	Finish-Tuch XL (45x75 cm) Glas / Fenster & Geschirr	**23.00 €**	10212		12212		13212		11212			
26	Optictuch	**6.50 €**									20201	
27	Lederetui für Optictuch	**11.00 €**									20200	
28	Waschsack L (50x55 cm)	**13.50 €**	*Wichtig für Finish-Tücher / Klettfaser padholder*								20404	
29	Waschsack M (35x40 cm)	**9.90 €**									20407	
30	Waschsack S (19x26 cm)	**7.90 €**									20405	
31	Gallseife (100g)	**3.90 €**	*Alltägliche Reinigung der Faser*								20309	
32	Aufbewahrungsbox für Gallseife	**1.50 €**									20406	
33	Schaumpumpe	**3.00 €**	*für alle 500-ml Flaschen*								20401	
34	Auslaufhahn	**5.00 €**	*für alle Kanister*								20402	
35	Cleafin Fenster-Set	**97.80 €**	10601									
36	Cleafin Wohnen-Set	**92.30 €**							11601			
37	Cleafin Bad-Set	**99.60 €**					13601					
38	Cleafin Küchen-Set	**119.60 €**			12601							
39	Cleafin Boden-Set	**130.50 €**									14600	

Bei den angegebenen Preisen handelt es sich um empfohlene Verkaufspreise.
VK-Preis inkl. Mwst.

Pos.		Reiniger CLEA*R	500 ml-Flasche Empf. VK	Art.-Nr.	Anzahl	2 Liter-Kanister Empf. VK	Art.-Nr.	Anzahl	5 Liter-Kanister Empf. VK	Art.-Nr.	Anzahl	10 Liter-Kanister Empf. VK	Art.-Nr.	Anzahl
40	Fenster	Glass+ (Glas-Reiniger)	5.50 € (11.00/1Lt.)	10301		18.90 € (9.45/1Lt.)	10303		39.90 € (7.98/1Lt.)	10304		65.50 € (6.55/1Lt.)	10306	
41	Küche	Daily (tägliche Reinigung, Allzweckreiniger, fettlösend)	7.90 € (15.80/1Lt.)	12330		28.90 € (14.45/1Lt.)	12332		65.00 € (13.00/1Lt.)	12333		115.00 € (11.50/1Lt.)	12335	
42	Küche	Power (hartnäckige Verschmutzungen, Eingebranntes)	8.90 € (17.80/1Lt.)	12301		31.00 € (15.50/1Lt.)	12303		71.00 € (14.20/1Lt.)	12304		127.00 € (12.70/1Lt.)	12306	
43	Küche	Calc (Entkalkung)	13.90 € (27.80/1Lt.)	12320		51.90 € (25.95/1Lt.)	12322		115.00 € (23.00/1Lt.)	12323		199.00 € (19.90/1Lt.)	12325	
44	Küche	Shine (reinigt + poliert)	15.50 € (31.00/1Lt.)	12310										
45	Küche	Oven (Backofen)	21.50 € (43.00/1Lt.)	12340										
46	Bad	Sani (Bad-Reinigung mit Abperleffekt)	5.90 € (11.80/1Lt.)	13301		21.00 € (10.50/1Lt.)	13303		49.00 € (9.80/1Lt.)	13304		88.00 € (8.80/1Lt.)	13306	
47	Bad	Sani-WC-Gel (750ml)	7.90 € (10.53/1Lt.)	13320										
48	Bad	Sani-WC-Gel (750ml) / 6er VE	44.90 € (9.97/1Lt.)	13321										
49	Uni	Hygienic (auch gegen Geruch)	15.90 € (31.80/1Lt.)	20305		52.50 € (26.25/1Lt.)	20307							
50	Uni	Hygienic (100 ml)	9.90 € (99.90/1Lt.)	20308										
51	Uni	Leather Care (Pflege für Glattleder)	16.50 € (33.00/1Lt.)	20324										
52	Woh	Black (Kamin-/Laternenglas)	12.00 € (24.00/1Lt.)	20320		42.00 € (21.00/1Lt.)	20322							
53	Boden	Floor (allg. Boden)	6.50 € (13.00/1Lt.)	14301		23.90 € (11.95/1Lt.)	14303		52.90 € (10.58/1Lt.)	14304		94.90 € (9.49/1Lt.)	14315	
54	Boden	Floor Intensive (Fliesen-u. Feinsteinzeug-Reinigung)	8.90 € (17.80/1Lt.)	14305		29.90 € (14.95/1Lt.)	14307		69.90 € (13.98/1Lt.)	14308		122.50 € (12.25/1Lt.)	14314	
55	Boden	Floor Wood (Pflege für Holzoberflächen)	21.50 € (43,00/1Lt.)	14309										
56	Boden	Floor Diamond (Langzeitversiegelung)	26.50 € (53,00/1Lt.)	14318		99.00 € (49.50/1Lt.)	14320							

Schaumpumpe: siehe Pos. 33

Auslaufhahn: siehe Pos. 34

Pos.	Boden-Artikel	Faser Nr.	Bodenfaser mit Klett Empf. VK	Art.-Nr.	Anzahl	Bodenfaser mit Tasche Empf. VK	Art.-Nr.	Anzahl
57	Staubfaser	1	33.00 €	14142		25.90 €	14162	
58	Finishfaser	2	35.00 €	14144		28.90 €	14164	
59	Nassfaser Langfloor	3	33.00 €	14141		25.90 €	14161	
60	Nassfaser Kurzfloor	4	33.00 €	14140		25.90 €	14160	
61	Intensivfaser	5	33.00 €	14143		25.90 €	14163	
62	Cleanslider + Teleskopstiel	⊥	55.00 €	14405		kompl. Klett-Bodenwischgerät OHNE Faser		
63	Eimer 16 Lt.		12.50 €	14401				
64	Adapter für Teleskopstiel	I	4.50 €	10403		Verbindungsstück zu Fenster-Set		
65	nur Teleskopstiel (Stiel)	—	26.00 €	14402				
66	nur Cleanslider (Kletth.)		35.00 €	14403				

Pos.	Wellness	Empf. VK	Art.-Nr.	Anzahl	Weiss Art.-Nr.	Anzahl	Anthrazit Art.-Nr.	Anzahl
67	Haar-TUCH (50x100 cm)	33.00 €	15203	GRAU	15201		15205	
68	Haar-TURBAN (25x68 cm)	35.00 €			15202		15204	
69	Gesichtspad 5 Stk+Waschsack	33.90 €	15102					
70	Gesichtspad 3 Stück	16.50 €	15103	(Grundpreis 5.50 €/Stk.)				
71	Antibakterielles Gesichtspad 1 Stück	12.50 €	15104					
72	Antibakterielle Gesichtspads 3 Stück	31.00 €	15105	(Grundpreis 10.33 €/Stk.)				
73	Baby-Softhandschuh 3 Stück	24.90 €	15110					
74	Wickeltuch (weich)	43.50 €	15111					
75	Eule (Plüschtier)	32.50 €	15112					

Pos.	Lurafin	Empf. VK	Art.-Nr.	Anzahl	Pos.	Lurafin	Empf. VK	Art.-Nr.	Anzahl	Luft-u. Raumreinig.
76	Lurafin Basic	2.100.00 €	20905		80	Lurafin Premium	2.500.00 €	20908		
77	Lurafin Basic Plus	2.225.00 €	20906		81	Lurafin Premium Plus	2.600.00 €	20909		
78	Lurafin Expert	2.350.00 €	20907		82	Elektro Hand-Turbobürste	159.00 €	20911		
79	Lurafin Waschsystem	399.00 €	20912							

Die Cleafin Produkte beziehen Sie von:

Bei den angegebenen Preisen handelt es sich um empfohlene Verkaufspreise.
VK-Preis inkl. Mwst.

Lura★fin

CLEAN CONCEPT

Damit Sie sich einfach wohlfühlen!

Luft- und Raumreinigungs-System
Der kleinste und leichteste seiner Klasse.

Lurafin Basic

AB 2.100,- €*

TECHNISCHE DATEN

Nennleistung	: 220/230 V, 1400 W max.
Luftmenge	: 230 m³ / Std.
Gewicht	: nur etwa 6,4 kg (ohne Wasser)
Maße	: nur etwa 360 x 300 x 400 mm
Wasserfüllmenge	: 2,5 l
Prüfzeichen	: TÜV, GS, E24, EMC, EC
Schutzklasse	: II
Schutzart	: iPX4

- Außergewöhnlich leistungsstarke Technik für außergewöhnlich gute Ergebnisse
- Spürbar gereinigtes Raumklima durch spezielles Wassersystem und angenehmer Raumduft durch Zugabe wertvoller ätherischer Öle
- Kein Beutel nötig dank modernem Wasser- und HEPA 13 Filter
- Gründliche Vibrations - Tiefenreinigung für Matratzen und Teppiche
- Raumluft reinigen
- Beugt Allergien vor
- Investition in Ihre Gesundheit
- Raumluft aromatisieren
- Kompressor - Funktion
- Extrahiersystem
- Aromatherapie
- 3 Jahre Garantie und Service
- Eine Investition, die sich schnell auszahlt
- Lebenslange Sauberkeit und Hygiene für Ihr Wohlbefinden

Der Luft- und Raumreiniger mit den besten Ergebnissen.



Der speziell entwickelte Lurafin - Hochleistungsmotor reinigt in der Stunde ca. 230 m³ Raumluft. Verleihen Sie Ihren Räumen einen angenehmen Duft und ein Raumklima, in dem Sie sich einfach wohlfühlen.

Der Lurafin Vibrations-Tiefenreiniger: Damit Ihr Zuhause wirklich gründlich sauber wird.

Elektro Hand-Turbobürste (optional bestellbar)
Art.-Nr. 20911
159,-€*

Inhalt Lurafin Basic:

Wassertank

Fahrgestell

Elektrobürste

Kombidüse für Teppich- und Hartböden

Wand- & Deckendüse

3m Saugschlauch

Teleskoprohr


Elektroschlauch

Lurafin Elektrostange für Elektro-Bürste

1 x Hepa 13-Filter in Kunststoffgehäuse

Duftöle

Lurafin Zubehörhalter

Staubpinsel mit Roßhaar

Fugendüse

Vakuumbeutel

Bürste mit Schraubenschlüssel

*Bei den angegebenen Preisen handelt es sich um empfohlene Verkaufspreise.

Cleafin+,

immer mit einem Mehrwert...

LURAFIN Waschsystem

optional bestellbar

im Wert von: **399,- €***

Damit Ihre Polster und Teppiche wieder sauber und rein werden.

- Schnelle und zuverlässige Nassreinigung von Polstern, Autositzen und Teppichen
- Kinderleichte Handhabung
- Wirtschaftliche und effektive Reinigung
- Multifunktion durch Gerätevielfalt
- Neutralisiert sämtliche Gerüche
- Minimiert Feinstaub
- Sauberkeit & Hygiene
- Natürlich

Art.-Nr. 20912

Saugschlauch für Nassreinigung

Transportwagen für Waschsystem

TÜVRheinland CERTIFIED

3 Jahre GARANTIE

Nassreinigungsrohre

Teppich Sprüh- und Saugdüse mit Gummiaufsatz

Polster Sprüh- und Saugdüse

HEPA 13

*Bei den angegebenen Preisen handelt es sich um empfohlene Verkaufspreise.

Lurafin Basic

2.100,- €*

Luft- und Raumreinigungs-System

Besteht aus:

1 x Lurafin Basic
(Inhalt s. Beschreibung Lurafin Basic S. 56)
2 x Hepa 13-Filter (ohne Kunststoffgehäuse)

Art.-Nr. 20905

2x



Hepa 13-Filter zum wechseln

Lurafin Basic Plus

2.225,- €*

Luft- und Raumreinigungs-System

Besteht aus:

1 x Lurafin Basic
(Inhalt s. Beschreibung Lurafin Basic S. 56)
5 x Hepa 13-Filter (ohne Kunststoffgehäuse)
1 x Lurafin Air Revitalizer

Art.-Nr. 20906

5x

Hepa 13-Filter zum wechseln

Lurafin Expert

2.350,- €*

Luft- und Raumreinigungs-System

Besteht aus:

1 x Lurafin Basic
(Inhalt s. Beschreibung Lurafin Basic S. 56)
1 x Elektro Handturbobürste
5 x Hepa 13-Filter
(ohne Kunststoffgehäuse)
1 x Lurafin Air Revitalizer
1 x Aloe Vera Duft für Air Revitalizer

Art.-Nr. 20907

5x

Hepa 13-Filter zum wechseln

Lurafin Premium

2.500,- €*

Luft- und Raumreinigungs-System

Besteht aus:

1 x Lurafin Basic
(Inhalt s. Beschreibung Lurafin Basic S. 56)
1 x Elektro Handturbobürste
1 x Lurafin Nass-Waschsystem für
Polster & Teppichreinigung
5 x Hepa 13-Filter (ohne Kunststoffgehäuse)

Art.-Nr. 20908

5x

Hepa 13-Filter zum wechseln

Lurafin Premium Plus

2.600,- €*

Luft- und Raumreinigungs-System

Besteht aus:

1 x Lurafin Basic
(Inhalt s. Beschreibung Lurafin Basic S. 56)
1 x Elektro Handturbobürste
1 x Lurafin Nass-Waschsystem für
Polster & Teppichreinigung
5 x Hepa 13-Filter (ohne Kunststoffgehäuse)
1 x Lurafin Air Revitalizer
1 x Aloe Vera Duft für Air Revitalizer
1 x Clean M Black (40 x 45 cm)
1 x CLEA*R Glass+ 500 ml
1 x Schaumpumpe

Art.-Nr. 20909

5x

Hepa 13-Filter zum wechseln

*Bei den angegebenen Preisen handelt es sich um empfohlene Verkaufspreise.

Unsere Gastgeber

Wir danken Ihnen, liebe Gastgeberinnen für Ihr Vertrauen uns gegenüber, denn Sie laden Ihre Bekannten und unsere Cleafin-Partner zu sich nach Hause ein, in Ihren ganz persönlichen Lebensbereich.

Als Gastgeberin haben Sie viele Vorteile, z.B. exklusive Geschenke als Dankeschön. Es erwarten Sie außerdem Überraschungen aus unserem hochwertigen Produkt- und abwechslungsreichen Geschenke-Sortiment.

Übrigens haben Sie als Gastgeberin Putzpause! So können unsere Cleafin-Partner Ihnen und Ihren Gästen die Schnelligkeit und Effektivität unserer Produkte während der Präsentation anschaulich in der Praxis zeigen.

Darüber hinaus bieten wir einen speziellen Service an, damit Sie als Gastgeberin so wenig Aufwand wie möglich haben.

Sie und Ihre Gäste entscheiden, ob die gesamte Bestellung der Heimpräsentation an Sie, als Gastgeberin, oder an jeden einzelnen Gast direkt ausgeliefert werden soll.

Eines können wir Ihnen auf jeden Fall versprechen -unsere Heimpräsentationen sind immer etwas Besonderes und ein gemütliches Beisammensein, sowohl für unsere Gastgeberinnen als auch für die Gäste.

Cleafin - Heimpräsentation

Wenn Sie sich nicht sicher sind, welche Cleafin-Präsentation für Sie die richtige ist oder falls Sie andere Fragen haben, sprechen Sie einfach unsere Partner an. Natürlich können Sie dann auch direkt einen Termin für Ihre persönliche Präsentation vereinbaren.

Unsere drei Arten der Präsentation sind so verschieden wie unsere Kunden. Ihre Wünsche sind uns wichtig, darum bieten wir drei verschiedene Arten von Heimpräsentation an. Sie entscheiden, ganz individuell nach Ihren persönlichen Vorlieben. Wählen Sie:

EINZELPRÄSENTATION
Dauer ca. 45 Min. - 1 Std.

Die Einzelpräsentation ist genau das Richtige für alle unsere Kunden, die die Produkte in Ruhe im eigenen Zuhause kennen lernen möchten. Sie erhalten eine individuell auf Ihren Wohnbereich und Ihre persönlichen Bedürfnisse abgestimmte Beratung, bei der Sie die Produkte gemeinsam mit Ihrem Cleafin-Partner testen können.

KURZPRÄSENTATION
Dauer ca. 1 - 1.5 Std.

Kunden, die unsere Produkte schon kennen und einfach neugierig sind auf Neuigkeiten und Aktionen, sind in einer Kurzpräsentation gut aufgehoben. Hier können sowohl Fragen beantwortet als auch bequem nachbestellt werden.
Sie als Gastgeberin entscheiden selbst, wie viele Gäste Sie in Ihr Zuhause einladen möchten.

HEIMPRÄSENTATION
Dauer ca. 1.5 - 2 Std.

Speziell unseren neuen Kunden empfehlen wir diese Art der Präsentation, da die Produkte und Anwendungsbereiche besonders anschaulich vorgestellt werden. Eine Heimpräsentation ist für alle Kunden immer ein tolles Erlebnis, egal ob Cleafin-Einsteiger oder -Fortgeschrittener.
Sie als Gastgeberin entscheiden selbst, wie viele Gäste Sie in Ihr Zuhause einladen möchten.

Gastgebergeschenke

Als Dankeschön für unsere Gastgeber/innen, dafür dass sie die Heimpräsentation organisiert und ihr Zuhause zur Verfügung gestellt haben, haben wir einige exklusive, individuelle Geschenke vorbereitet.

Sie als Gastgeber/in können sich Ihr Lieblingsgeschenk selbst aussuchen und dabei aus einem exklusiven, individuellen Angebot an Gastgebergeschenken wählen.
Oder Sie entscheiden sich für ein Geschenk aus dem Cleafin-Produktsortiment – Sie haben die freie Wahl.

Alle Neuigkeiten und weitere Informationen zu unseren Gastgebergeschenken erhalten Sie von Ihrem persönlichen Cleafin-Partner oder auf unserer Webseite www.cleafin.com.

Geschenkgutscheine

Machen Sie jemandem mit Cleafin eine Freude, verschenken Sie Cleafin.

Wir bieten unseren Kunden dekorativ gestaltete Geschenkgutscheine an, die bei unseren Cleafin-Partnern bestellbar sind. Der Betrag ist frei wählbar und wird bei der Bestellung individuell eingetragen. Ob für einen Geburtstag, eine Hochzeit, Wohnungseinweihung, Valentins- und Muttertag, Weihnachten oder einfach so zwischendurch, um einem lieben und netten Menschen eine persönliche Freude zu bereiten ...

... Schenken macht einfach immer Freude.

Service-Telefon

Unsere oberste Priorität ist die persönliche und kompetente Beratung unserer Kunden.

Für uns ist eine Präsentation daher erst dann abgeschlossen, wenn Ihr Cleafin-Partner bei Ihnen das Servicetelefonat durchgeführt hat.

Servicetelefon?

Dabei handelt es sich um ein kurzes Telefonat, das in der Regel etwa zwei bis drei Wochen nach der Heimpräsentation stattfindet. Unseren Partnern geht es darum zu erfahren, wie zufrieden Sie und Ihre Gäste mit den erworbenen Produkten sind und ob eventuell Fragen bei der Anwendung aufgetreten sind.

Wir möchten, dass Sie sich bei uns und unseren Partnern jederzeit gut aufgehoben, betreut und beraten fühlen. Das Servicetelefon hilft uns dabei, Ihnen den bestmöglichen Service zu bieten.

Weiterempfehlung

Wir schätzen Ihre Weiterempfehlung sehr ...

... weil auch wir selbst Kunden sind und auf einen respektvollen, fairen und kompetenten Umgang Wert legen. Darum verhalten wir uns gegenüber unseren Kunden genau so, wie wir selbst behandelt werden möchten.

Dabei sind uns einige selbst gestellte Ansprüche besonders wichtig:

- Hochwertige Produktqualität und einfache Anwendung
- Persönliche Beratung und Betreuung durch kompetente Cleafin-Partner
- Optimaler Service und bequemes Einkaufen von zu Hause aus
- Ein gutes Gefühl vermitteln und Ihr Vertrauen gewinnen

Wenn wir Ihnen gegenüber in Ihren Augen die Ansprüche, die wir an uns selbst gestellt haben, erfüllen konnten und Sie zufrieden mit unserer Dienstleistung sind, freuen wir uns sehr über eine Weiterempfehlung von Ihnen.

Unsere Zertifikate

Cleafin ist ein modernes internationales Unternehmen, das sich Hightech-Techniken zur Entwicklung der Produkte zu nutzen macht.

Bei unseren zertifizierten Reinigern wird auf die Zugabe der Farbstoffe (ausser Sani Gel: hier wird ein kosmetischer Farbstoff verwendet) verzichtet, um sie noch hautverträglicher zu machen.

Bei der Herstellung und Entwicklung der Reiniger wird vollständig auf Tierversuche verzichtet und enthalten keine tierischen Inhaltsstoffe.

Die Reiniger werden unter lebensmittelrechtlicher und amtlicher Kontrolle hergestellt.

Die Anforderungen der Herstellung entsprechen denselben Bedingungen, wie in lebensmittelverarbeitenden Betrieben.

Die Reiniger sind auf modernster, nachhaltiger Rohstofftechnologie aufgebaut und können für die Sach- und Fachgerechte Verwendung im Rahmen der HACCP-Kontrollen in lebensmittelverarbeitenden Bereichen eingesetzt werden.

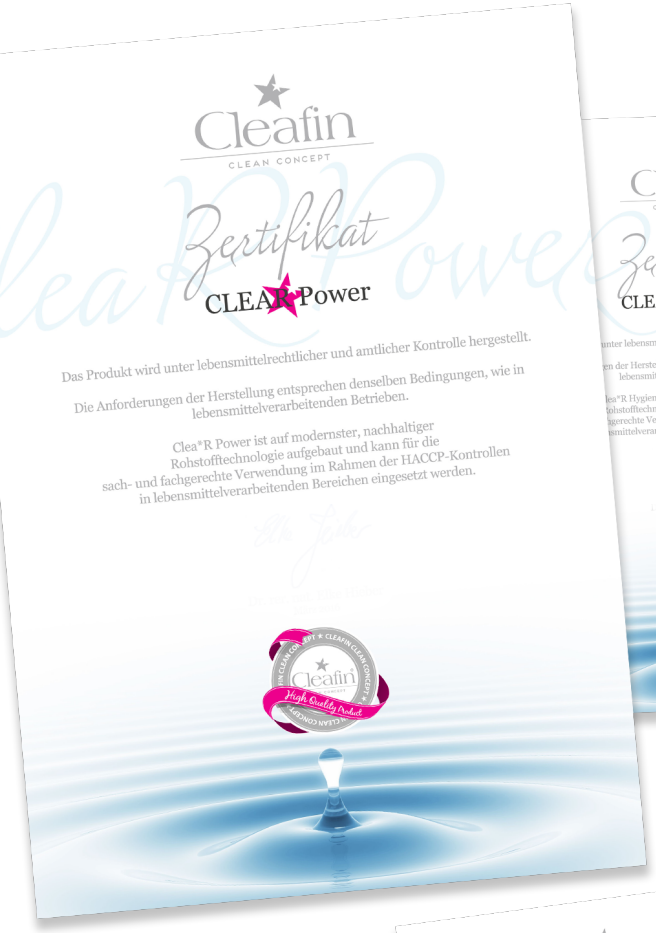



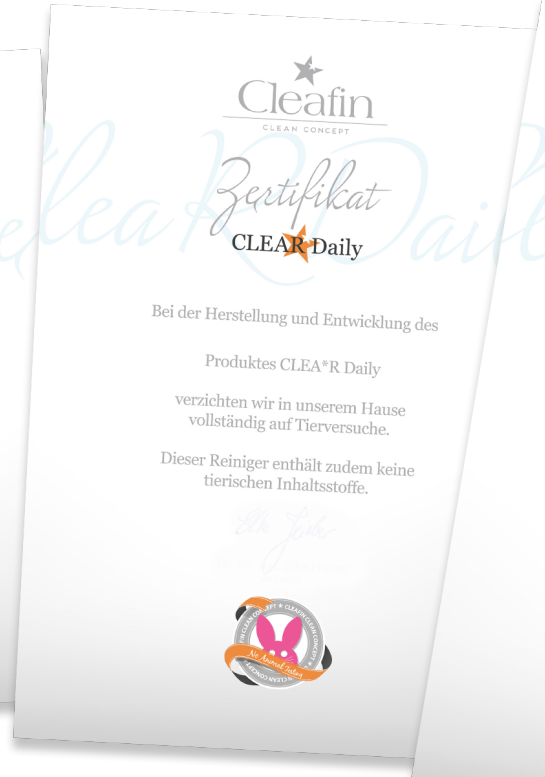

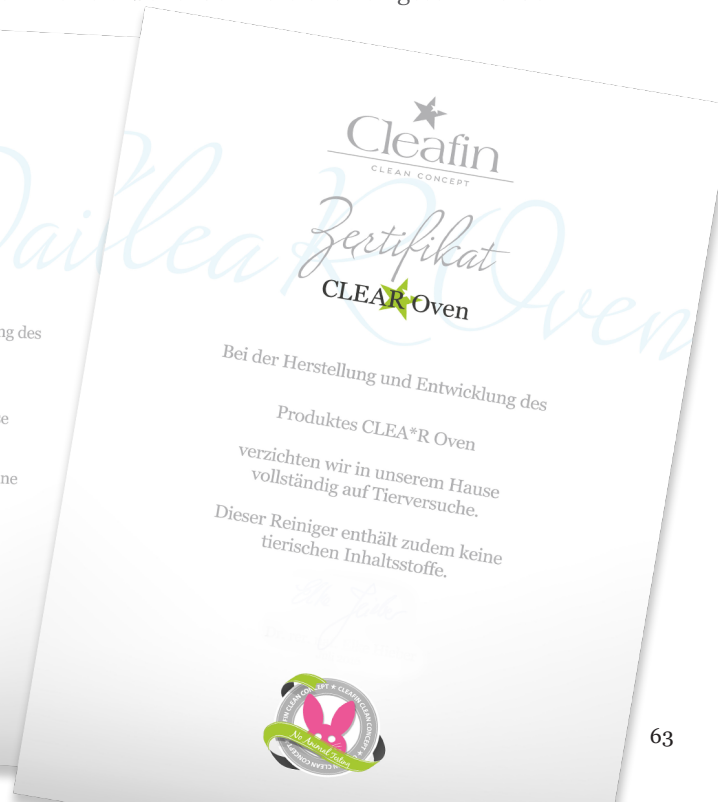

Noch einmal so richtig durchstarten …

Kennen Sie das? Wenn man kurz vor dem Ruhestand steht oder diesen bereits angetreten hat, genießt man erst einmal die viele Freizeit und erfüllt sich einige lang gehegte Wünsche. Nach einiger Zeit aber fehlt vielen Menschen der Kontakt zu Kollegen, Kunden und Erfolgserlebnisse im Beruf.

Lernen Sie uns jetzt kennen und entdecken Sie Ihre Möglichkeiten bei Cleafin.
Wir freuen uns auf Sie ...

Ihnen stehen alle Möglichkeiten offen.
Ob Sie haupt- oder nebenberuflich bei Cleafin einsteigen möchten, hängt nur von Ihnen ab.
Sie können direkt starten und sich jederzeit neu entscheiden. Packen Sie nochmal etwas ganz Neues an und verfolgen Ihre eigenen Ziele!

Organisieren Sie Ihre Arbeit so, wie Sie es möchten.
Sie alleine bestimmen die Uhrzeit, den Arbeitsort und wie lange Sie arbeiten. Nehmen Sie sich dann eine Auszeit, wenn Sie brauchen und arbeiten Sie bequem vom heimischen Rechner aus.

Dank neuster Technik sind Sie jederzeit und überall mit dem Geschäft vernetzt.
Auch in punkto Social Media und E-Commerce setzen wir auf neuste Technik - das macht das Arbeiten einfach, übersichtlich und vor allem schnell.

Sie erreichen und bewegen mehr, als Sie denken.
Wenn Sie einmal begonnen haben, werden Sie überrascht sein, wie schnell die Erfolge größer und größer werden.

Zeit zu haben ist das Wichtigste und unbezahlbar.
Je erfolgreicher Sie sind, desto mehr Träume können Sie sich erfüllen.
Und desto mehr Zeit haben Sie für Ihre Familie oder Ihre Hobbies.
Zudem versuchen wir alles, um Ihnen das Arbeiten so einfach, bequem und zeitsparend wie möglich zu gestalten.

Cleafin & Familie – eine erfolgreiche Kombination …

Sie sind Mutter geworden und möchten nun gerne wieder arbeiten? Haben Sie bisher nicht den passenden Beruf gefunden, der zum Rhythmus Ihrer Familie passt? Oder gestaltet sich der Wiedereinstieg ins Berufsleben schwieriger als erwartet?

Wir wissen: Viele Mütter empfinden auch die Möglichkeit, mal wieder „raus und unter Menschen" zu kommen, als sehr wohltuend. Die Chance, damit auch noch Geld zu verdienen, ist ebenfalls ein Argument, sich einmal genauer über die vielen Möglichkeiten einer Cleafin-Partnerschaft zu informieren.

Mit Cleafin haben Sie die Möglichkeit, Familie und Beruf optimal unter einen Hut zu bringen.

Wir freuen uns auf Sie ...

Planen und gestalten Sie Ihren Tag nach Ihren Wünschen und Möglichkeiten.
Sie können das Geschäft so betreiben, wie es am besten in Ihr Leben passt und für Sie am einfachsten zu integrieren ist.

Lassen Sie sich durch nichts aufhalten.
Mit Cleafin können Sie Familie und Beruf ganz einfach unter einen Hut bringen.

Sie sind frei.
Durch Social Media, E-Commerce und neuste Kommunikationstechnik können Sie überall arbeiten und sind immer mit Ihrem Geschäft vernetzt. Sie bestimmen Zeit und Ort und sind Ihr eigener Chef.

Entdecken Sie Ihre Möglichkeiten.
Sie werden sehen – wenn Sie einmal angefangen haben, werden Sie schnell weiterkommen. Nach oben sind keine Grenzen gesetzt, Ihre Leistung und Ihre Talente entscheiden über Ihr Einkommen und Ihren Erfolg.

Ihre Familie steht im Mittelpunkt.
Als Partner von Cleafin sammeln Sie nicht nur für sich selbst Erfahrungen und neue Ideen, auch Ihre Familie profitiert davon, wenn „Mutti" sich gut fühlt und ihre Ziele verfolgt.

Ich bin genau richtig, wie ich bin …

Bei Cleafin hat jeder seinen besonderen Platz. Jeder Mensch bringt unzählige positive Eigenschaften mit, sei es Lebensfreude, Energie, Erfahrung, neue Ideen oder einfach ein tolles Gespühr für Menschen.

Bei uns sind alle Menschen gleich, das gesamte Cleafin-Team ist bunt und voller unterschiedlicher Typen und Charaktere. Genau das gefällt uns so gut und das sorgt für die Freude und den frischen Wind, der uns alle voran bringt und dem Geschäft Leben einhaucht.

Lernen Sie uns jetzt kennen und entdecken Sie Ihre Möglichkeiten bei Cleafin.
Wir freuen uns auf Sie ...

Leben und arbeiten Sie ohne Zwänge und Ängste.
Bei uns wird niemand verurteilt, nur weil er in den Augen anderer „anders" ist. Wir sind alle Unikate und außerdem lieben wir alles, was anders ist. Bei Cleafin können Sie sich völlig auf die Arbeit und die schönen Seiten des Lebens konzentrieren.

Lernen Sie neue Menschen kennen und sammeln Sie spannende Erfahrungen.
Egal ob neue Kunden, Partner oder Interessenten, bei uns ist jeder Typ Mensch willkommen und trägt seinen Teil zum gemeinsamen Erfolg bei.

Mehr Flexibilität beim Arbeiten geht nicht.
Sie sind dank neuster Technik überall auf der Welt und zu jeder Zeit mit Ihrem Business verbunden. Social Media und E-Commerce gehören für uns genau so selbstverständlich dazu wie innovative Produkte und hochwertige Infomaterialien und Promotionartikel.

Lernen Sie spannende Menschen kennen.
Unsere Partner sind untereinander vernetzt, national und international. Durch den regelmäßigen Austausch auch über Grenzen hinaus eröffnet das Geschäft Ihnen ganz neue Möglichkeiten und Perspektiven. Zusammen werden Sie noch schneller Erfolge erzielen!

Merken Sie, wie einfach es ist.
Sobald Sie einmal angefangen haben, werden Sie erstaunt sein, wie schnell die Kreise größer werden. Immer, wenn Sie Hilfe benötigen, können Sie sich auf uns verlassen. Seien Sie mutig und machen Sie den ersten Schritt in ein neues, freies und erfolgreiches Leben.

Jeder Stern ist bei uns herzlich willkommen …

- Egal, woher Sie kommen - für uns ist wichtig, dass Sie wissen, wo Sie hin wollen und dass Sie uns auf der gemeinsamen Reise begleiten.
- Egal, wie alt Sie sind - jeder hat ganz spezielle Fähigkeiten, die er einbringen kann. Frischer Wind ist ebenso wichtig wie Erfahrung.
- Egal, wie Sie leben und wie Ihre Familie aussieht - dank Cleafin werden Sie für Ihre Lieben in Zukunft wieder mehr Zeit haben, denn Sie entscheiden selbst, wie lange und wann Sie arbeiten.
- Egal, ob Sie Vorkenntnisse haben oder nicht – unsere Betreuung ist individuell und persönlich auf Sie zugeschnitten. Jeder bekommt die Unterstützung, die er benötigt.
- Egal, wie viel Sie arbeiten möchten – Sie sind selbständig und frei in der Gestaltung Ihrer Arbeitszeit und der Umgebung, in der Sie arbeiten möchten.
- Egal, ob Sie viel Zeit haben oder wenig - eine Cleafin-Partnerschaft ist so flexibel, wie Ihr Leben es erfordert. Alle Materialien und Unterlagen erhalten Sie zudem rund um die Uhr online in Ihrem Partner - Portal.
- Egal, ob Sie „der geborene Verkäufer" sind oder noch unsicher – unsere Produkte sprechen fast für sich selbst und Sie müssen auch nicht alleine starten. Es ist immer jemand zur Stelle, der Sie begleitet, Sie unterstützt und bei Problemen weiterhilft.
- Egal, ob Sie sich mit dem Internet auskennen oder nicht - Cleafin ist zwar auf dem neusten Stand in Punkte Kommunikation, Soziale Medien und E-Commerce, das Team ist jedoch auch telefonisch erreichbar. Sie entscheiden, auf welchem Weg Sie Kontakt aufnehmen.

Cleafin ist einfach einfach. Das gilt für unsere Produkte ebenso wie für eine Partnerschaft mit uns. Ob Sie Neueinsteiger sind oder schon Erfahrungen gesammelt haben. Ob Sie jung, alt, Single, Mutter, alleinerziehender Vater oder Rentnerin sind - jeder kann bei Cleafin leicht und direkt durchstarten.

Wir hoffen, in Zukunft weiterhin so viele neue Kunden, Partner und Freunde begrüßen zu dürfen. Informieren Sie sich unverbindlich bei einem unserer Partner. Schauen Sie sich bei einer Heimpräsentation einfach selbst einmal an, was das Besondere an unseren Produkten und an einer Partnerschaft mit uns ist. Dort erfahren Sie es aus erster Hand und können antesten, ob das auch etwas für Sie sein könnte.

Ihr Cleafin-Partner freut sich auf Sie ...

Die Cleafin-Einsteigertasche

Gemeinsam für eine umweltschonende Reinigung ...

Eine Partnerschaft mit uns bedeutet einen respektvollen, fairen und menschlichen Umgang miteinander.

Wir bieten Ihnen einen einfachen, flexiblen und genau auf Sie zugeschnittenen Einstieg in die Cleafin-Partnerschaft, die sich gerade für Hausfrauen und Mütter ideal anbietet.

Die freie Zeiteinteilung ermöglicht es Ihnen, das Geschäft rund um die Familie zu planen und nicht umgekehrt. Egal, wie intensiv Sie Ihr Geschäft betreiben möchten, ob neben- oder hauptberuflich, in unserem Team ist jeder herzlich willkommen, jeder findet den für sich passenden Platz.

Sie können sich zu jeder Zeit auf eine gleichbleibend hohe Produktqualität verlassen, zudem haben Sie rund um die Uhr online Zugriff auf die aktuellsten Informationen, viele nützliche Hilfsmittel und Sonderaktionen.

Cleafin bietet Ihnen eine moderne, innovative Plattform für Ihre Geschäftspräsenz, außerdem unterstützen wir unsere Partner durch diverse Aus- und Weiterbildungsmöglichkeitien und stehen immer für Fragen und Tipps zur Verfügung.

Wenn Sie nach einer neuen Herausforderung suchen, selbstständig und eigenverantwortlich arbeiten und sich persönlich weiterentwickeln möchten, ist eine Partnerschaft für Sie genau das Richtige.

Wenn Sie Freude am Umgang mit unterschiedlichen Menschen haben und wenn für Sie Teamwork, Respekt und Spaß genauso wichtig sind wie für uns, sollten wir uns unbedingt kennenlernen.

Sprechen Sie uns gerne an und entdecken Sie Cleafin - weil es einfach einfach ist ...

Ihr Cleafin-Partner freut sich auf Sie!

Cleafin +,

immer mit einem Mehrwert ...

Bundesverband Direktvertrieb Deutschland

Cleafin ist Mitglied im Bundesverband Direktvertrieb Deutschland e.V.

Schweizerischer Verband der Direktverkaufsfirmen
Association Suisse pour la Vente Directe

Cleafin ist Mitglied beim Schweizerischen Verband der Direktverkaufsfirmen

Impressum

Bei den angegebenen Preisen handelt es sich um die Endpreise. Technische Änderungen, Druckfehler sowie Irrtürmer vorbehalten. Farbabweichungen sind möglich. Die Lieferung der Artikel erfolgt, solange der Vorrat reicht. Sortimentsänderungen sind jederzeit ohne Vorankündigung möglich.

Cleafin GmbH	Schaffhauser Str. 22	79713 D-Bad Säckingen	Tel. +49 (0) 7761 99897 80
Cleafin Schweiz AG	Kanzleistr. 3	4313 CH-Möhlin	Tel. +41 (0) 61 853 71 30

www.cleafin.com - info@cleafin.com CleafinGmbH Cleafin_Official CleafinGmbH

Dieser Katalog entspricht dem Druckdatum: Januar 2022

Cleafin

CLEAN CONCEPT